

“Un nuevo horizonte financiero”



Bolsa de Valores de la República Dominicana

INTERNACIONAL

A economia norte-americana começa a desatacar-se da estagnação, com a retomada à medida que já em força. Em termos de redução do desemprego, as boas notícias ainda não chegaram. Mas as primeiras sinais também a chegar do outro lado do Atlântico.



Mercados Financieros

MERCADOS CAMBIAIS

O euro continua forte face ao dólar. Uma tendência para continuar a acentuar-se pela degradação da situação na Irónia.



A receita efectiva do Estado continua em queda em relação aos valores previstos pelo Ministério das Finanças.

Indicador	Valor
Indicador coincidente PIB	12.2
Indicador de sentimento	11.2
Exportações	8.1
Importações	6.1
Balança transacções correntes	4.7
Balança transacções bancárias	2.3
Crédito interno subsector do Estado	2.1
Saldo global subsector do Estado	1.1
Receita efectiva do Estado	1.1
Despesa efectiva do Estado	1.1
INDICADOR	15

INDICE

Bolsa de Valores de la Republica Dominicana, S.A.	
Consejo de Directores	4
Comité de Trabajo	5
Accionista de la Bolsa de Valores de la Rep. Dom.	6
Recuento Operativos	7
Volúmenes Históricos Transados	9
Tasa de Interés Bursátil Ponderada del Periodo en Pesos Dominicanos	11
Tasa de Interés Bursátil Ponderada del Periodo en Dólares Americanos	12
Comparación Tasa Activa Bancaria, Pasiva Bancaria y Bursátil	13
Participación de Puestos de Bolsa por Mercado	14
Volumen Negociado por Emisor Año 2007	18
Volumen de Operaciones por Tipo de Instrumento	20
Volumen de Operaciones por Actividad Económica Año 2007	21
Volumen de Operaciones por Plazo Año 2007	23
Volumen de Operaciones por Tipo de Mercados	25
Emisiones Registradas por la BVRD año 2007 vs 2006	26
Puesto de Bolsa Miembros	27
Estados Financieros No Consolidados Bolsa de Valores de la Rep. Dom. 31 de Diciembre del 2007 y 2006	
Informe del Comisario de Cuentas	29
Informe de los Auditores Independientes	31
Balances Generales No Consolidados	32
Estados No Consolidados de Resultados	33
Estados No Consolidados de Flujos de Efectivos	34
Reconciliación de Gastos Generales	35
Relación de Gasto de Sueldo y Compensación al Personal	36
Estados No Consolidados de Patrimonio de los Accionistas	37
Notas a los Estados Financieros no Consolidados	38



Estados Financieros Consolidados Bolsa de Valores de la Rep. Dom. 31 de Diciembre del 2007 y 2006	
Informe de los Auditores Independientes	48
Balances Generales Consolidados	49
Estados Consolidados de Resultados	50
Estados Consolidados de Flujos de Efectivo	51
Reconciliación de las Ganancias Neta	52
Relación de Gasto de Sueldo	53
Estados Consolidados de Patrimonio de los Accionistas	54
Notas a los Estados Financieros Consolidados	55
 Personal Administrativo de la BVRD	 65



Consejo de Directores

Enero 1, 2007 – Diciembre 31, 2007

Directores Independientes:

Marino Ginebra Hurtado	Presidente, Independiente
Cynthia Vega	Vicepresidente, Independiente
William Malamud	Tesorero, Independiente

Directores Accionistas:

Denisse Medina	Miembro	Valores León, S.A.
María Angélica Haza	Miembro	Inversiones Popular, S.A.
Clara González	Miembro	BN Valores, S. A.
Diego Torres	Miembro	BHD Valores, S.A.
Ninoska Francina Marte de Tiburcio	Miembro	Parallax Valores, S.A.
Elizabeth Columna	Miembro	Gerencial de Valores, S. A.

En representación de:

Darys Estrella	VP Ejecutivo /Gerente General de la BVRD
Javier Guerrero	Asociación de Puestos de Bolsa R.D.

Comités de Trabajo

Comité Ejecutivo

Marino Ginebra	Presidente
Cynthia Vega	Vice
Diego Torres	Secretario
María A. Haza	Miembro
Ninoska Francina Marte de Tiburcio	Miembro
Darys Estrella	Miembro

Comité de Mercado

Ninoska Francina Marte de Tiburcio	Presidente
Fernando Rodríguez	Miembro
Diego Torres	Miembro
Denisse Medina	Miembro
Darys Estrella	Miembro

Comité de Administración y Sostenimiento

Marino Ginebra	Presidente
María A. Haza	Miembro
Denisse Medina	Miembro
Cynthia Vega	Miembro
Darys Estrella	Miembro
Javier Guerrero	APB

Comité Asesor

Elena Viyella	Presidente
Felipe Auffant	Miembro
José M. Armenteros	Miembro
Juan Bancalari	Miembro
Gustavo Volmar	Miembro

Comité de Disciplina

Marino Ginebra	Presidente
Leonel Melo	Miembro

Comité de Emisiones

Marino Ginebra	Presidente
Darys Estrella	Miembro

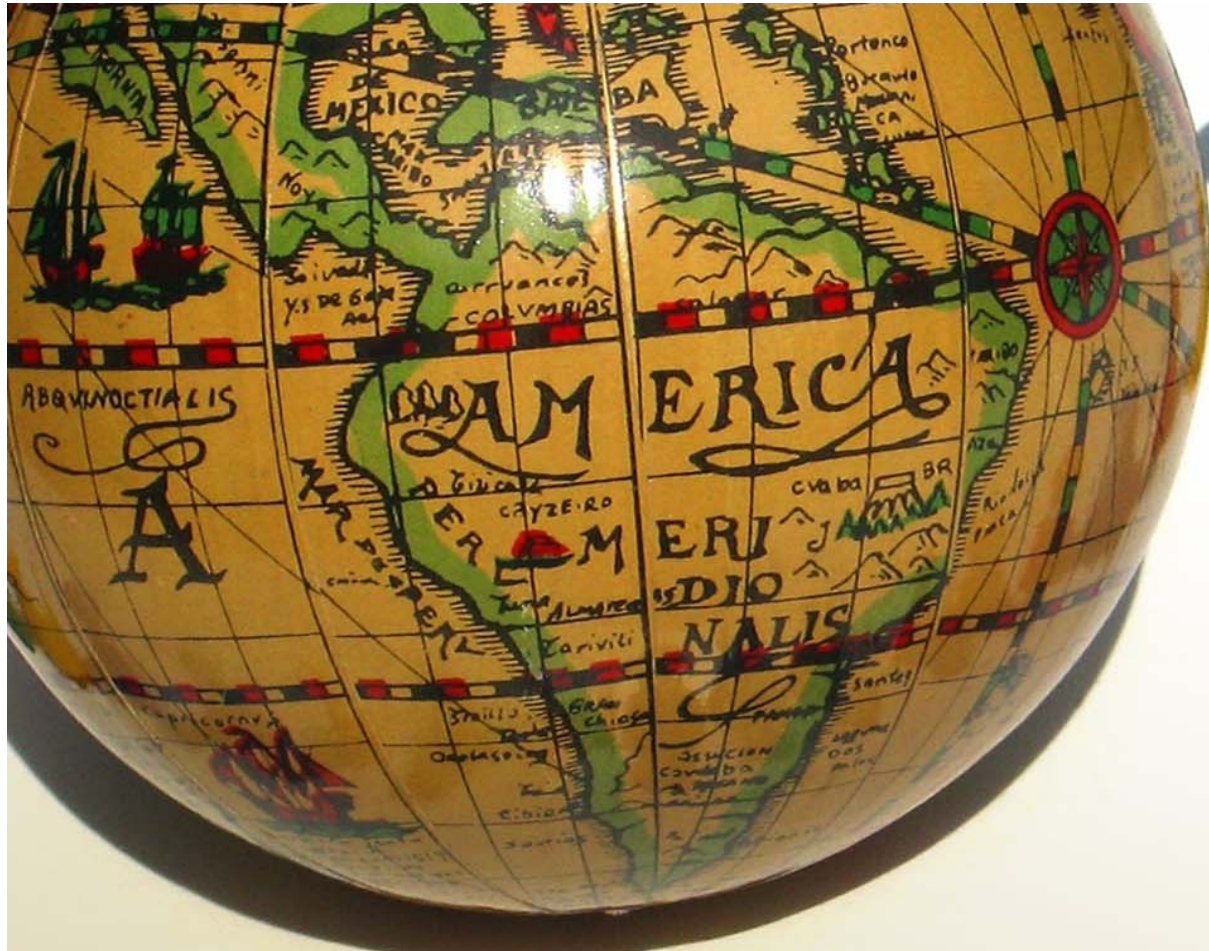
Accionistas Representantes Bolsa de Valores de la República Dominicana

- | | |
|---|---|
| 1. Valores León, S.A | Sra. Denisse Medina, Gerente General |
| 2. Inversiones Popular S.A. | Sr. Ignacio Guerra, Presidente |
| 3. BN Valores, S.A. | Sr. Leonardo Matos Berrido, Presidente |
| 4. BHD Valores, S.A. | Sr. Luis Molina Achécar, Presidente |
| 5. Parallax Valores, S.A. | Sra. Ninoska Francina Marte de Tiburcio, Presidente |
| 6. Citinversiones de Títulos, S.A. | Sr. Máximo Vidal, Gerente General |
| 7. Fondos Mercantiles, S.A. | Sr. Celso Marranzini, Presidente |
| 8. Gestión de Valores y Títulos M & R, S.A. | Sr. Diego de Moya, Presidente |
| 9. Gerencial de Valores S.A. | Sr. Enrique Armenteros, Presidente |
| 10. Lar Capital, S.A. | Sr. Luis Álvarez Renta, Gerente General |
| 11. Excel Puesto de Bolsa, S.A. | Sr. Alberto Ysmael Cruz, Presidente |
| 12. Valores Corporativos, S.A. Valcorp. | Sr. José Luis De Ramón, Gerente General |
| 13. Mercabanc, S.A. | Sra. Denise Cañal, Gerente de Negocios |
| 14. Lafise Valores Sto. Dgo. S.A | Sra. Indira Ureña, Gerente General |
| 15. Inversiones y Reservas, S.A. | Sr. Fernando Rodríguez, Gerente General |
| 16. JMMB BDI América , S.A | Sr. José De Moya, Presidente |
| 17. Transacciones Globales, S. A. | Sr. Homero Cabral, Presidente |
| 18. Intercontinental de Valores, S. A. | Comisión de Liquidación Administrativa de
Baninter |
| 19. Provalores, S.A. | |

Recuento Operativo Año 2007

La Bolsa de Valores de la República Dominicana, S.A. tuvo operaciones en el año 2007 por un monto ascendente a RD\$15,414,587,959.17 presentando un incremento porcentual con respecto al año 2006 de un 820.66%.

El monto negociado en el año 2007 representa el 15.85% del volumen histórico transado desde el año 1991, el cual asciende a RD\$97,273,486,770.75



Recuento Operativo 2007

VOLUMENES HISTORICOS TRANSADOS

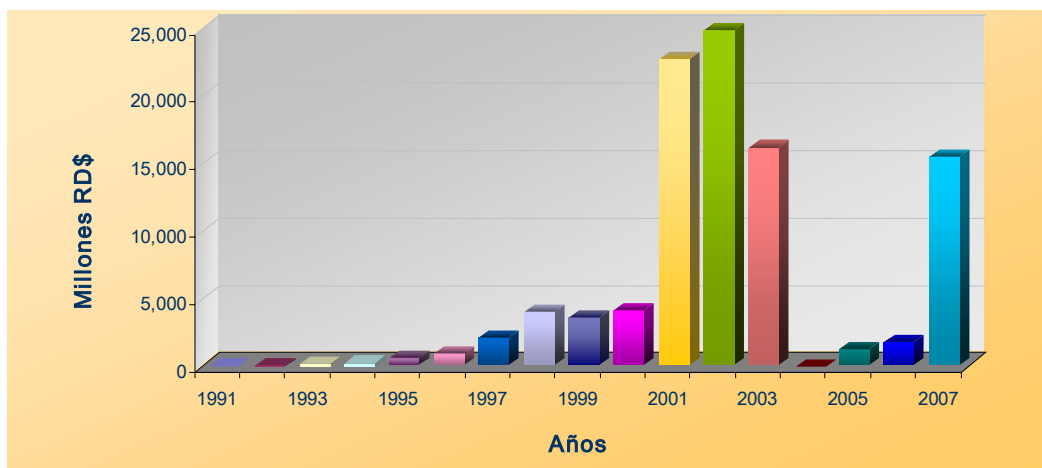
Años	Sector Público RD\$	Sector Privado RD\$	Total RD\$	Total Equivalente en US\$
1991 ¹		5,005,667.00	5,005,667.00	397,906.70
1992	500,000.00	103,757,291.80	104,257,291.80	8,340,583.34
1993	1,995,246.88	166,639,156.91	168,634,403.79	13,490,752.30
1994	16,359,850.34	220,045,030.66	236,404,881.00	18,732,557.92
1995	3,413,949.71	519,338,836.95	522,752,786.66	40,617,932.14
1996	618,665.57	843,810,783.29	844,429,448.86	65,459,647.20
1997		2,008,146,466.71	2,008,146,466.71	143,336,650.03
1998		3,938,690,779.84	3,938,690,779.84	267,938,148.29
1999		3,492,968,650.93	3,492,968,650.93	220,655,000.00
2000		4,041,690,861.20	4,041,690,861.20	249,795,479.62
2001		22,680,610,981.91	22,680,610,981.91	1,358,934,151.10
2002		24,841,986,805.68	24,841,986,805.68	1,194,326,288.72
2003 ²		16,129,021,469.69	16,129,021,469.69	552,174,648.00
2004	-	-	-	-
2005 ³	25,517,679.07	1,144,481,386.98	1,169,999,066.05	38,334,105.06
2006	493,562,350.00	1,180,736,900.46	1,674,299,250.46	47,733,214.37
2007	8,163,081,098.56	7,251,506,860.61	15,414,587,959.17	459,260,509.16
TOTAL	541,967,741.57	88,568,437,930.62	97,273,486,770.75	4,679,527,573.95

¹ Diciembre 1991

² Las negociaciones respecto al año 2002 disminuyeron en un 35.074% ya que la BVRD registró transacciones hasta el mes de Octubre del 2003. Esto debido a que los Puestos de Bolsa entraron en un proceso de registro ante la Superintendencia de Valores de la República Dominicana.

³ La BVRD reactiva sus operaciones el 18 de abril del 2005. Estos montos ascienden hasta el 31 de diciembre de ese año.

Volumenes Históricos Transados



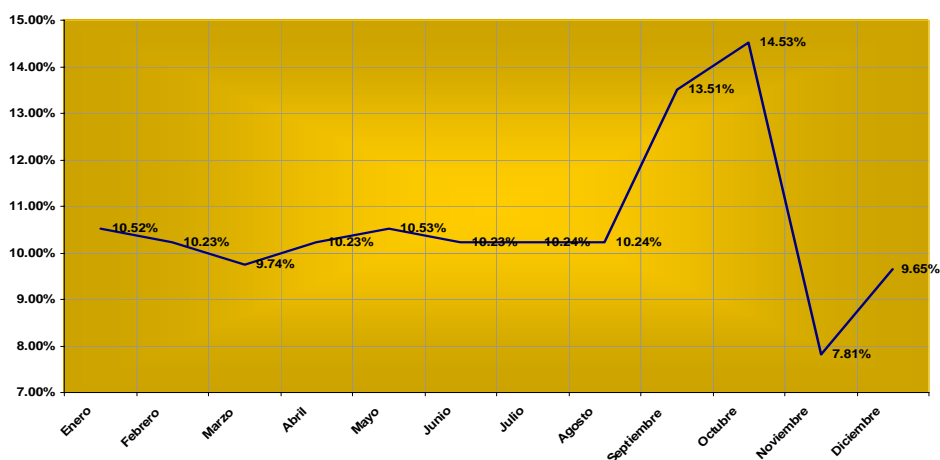
Tasa de Interés Bursátil ponderada del Periodo en Pesos Dominicanos

La tasa de interés bursátil en pesos dominicanos del año 2007 ascendió a un 11.41%, presentando un descenso con relación a la tasa de interés bursátil del año 2006, la cual fue de un 14.44%.

A continuación las tasas de interés ponderadas mensualmente del 2007:

Tasa de Interés Bursátil Ponderada del Periodo Operaciones Transadas en Pesos Dominicanos

Meses 2007	Monto Transado Mensual RD\$	Tasa Bursátil Ponderada Mensual	Interés Ponderado Mensual RD\$
Enero	8,146,227.00	10.52%	856,983.08
Febrero	652,543,122.45	10.23%	66,755,161.43
Marzo	241,142,044.56	9.74%	23,487,235.14
Abril	205,280,743.10	10.23%	21,000,220.02
Mayo	265,704,176.53	10.53%	27,978,649.79
Junio	8,904,473.86	10.23%	910,927.68
Julio	135,101,390.79	10.24%	13,834,382.42
Agosto	8,222,194.31	10.24%	841,952.70
Septiembre	5,593,752,855.10	13.51%	755,716,010.72
Octubre	843,495,670.45	14.53%	122,559,920.92
Noviembre	908,244,268.82	7.81%	70,933,877.39
Diciembre	5,276,286,346.51	9.65%	509,161,632.44
Totales	14,146,823,513.48		1,614,036,953.72



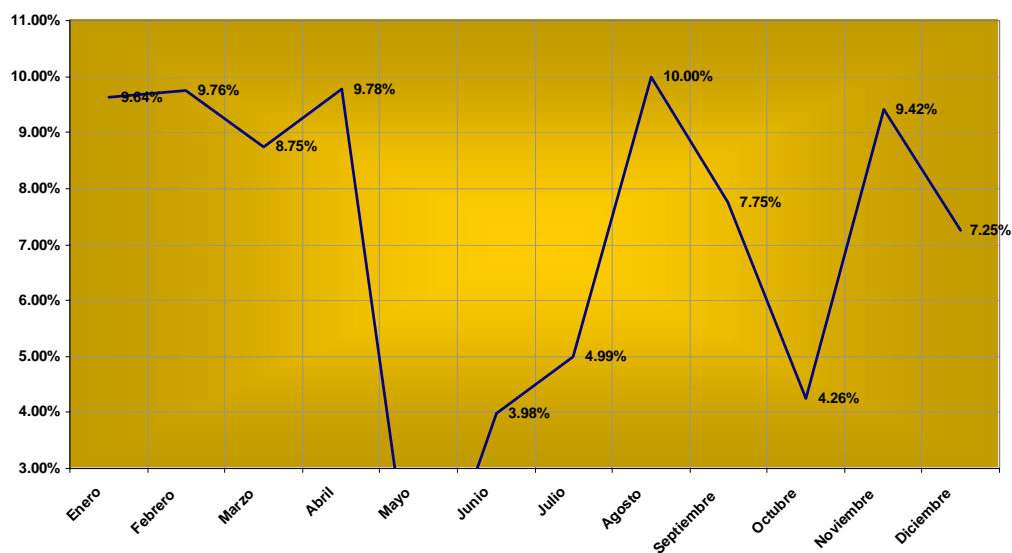
Tasa de Interés Bursátil ponderada del Periodo en Dólares Americanos

La tasa de interés bursátil en dólares del año 2007 ascendió a un 8.36% presentando un aumento en relación a la tasa de interés bursátil del año 2006, la cual fue de un 5.77%.

A continuación las tasas de interés ponderadas mensualmente del 2007:

Tasa Promedio Ponderada del Periodo Operaciones Transadas en Dólares Americanos

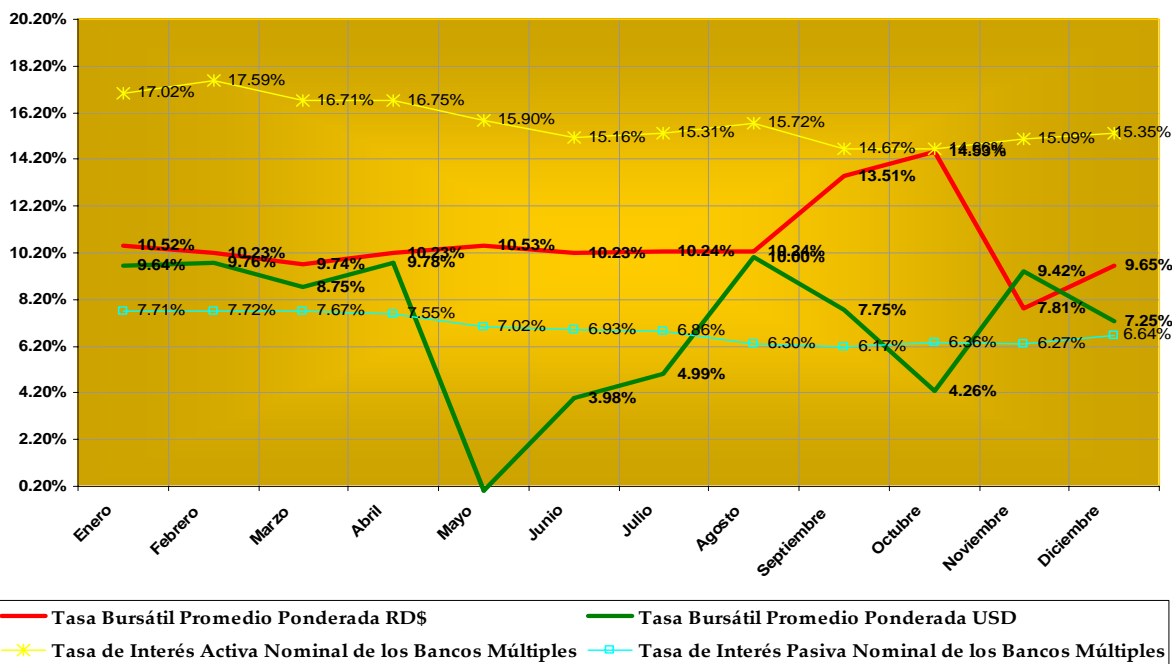
Meses	2007	Monto Transado Mensual US\$	Tasa Bursátil Ponderada Mensual	Interés Ponderado Mensual US\$
Enero		5,660,751.56	9.64%	545,696.45
Febrero		5,530,515.47	9.76%	539,778.31
Marzo		5,713,731.49	8.75%	499,951.51
Abril		880,550.59	9.78%	86,117.85
Mayo		-	-	-
Junio		240,643.47	3.98%	9,577.61
Julio		400,512.12	4.99%	19,985.55
Agosto		303,786.23	10.00%	30,378.62
Septiembre		5,021,298.57	7.75%	389,150.64
Octubre		372,021.80	4.26%	15,848.13
Noviembre		1,456,989.99	9.42%	137,248.46
Diciembre		12,174,055.69	7.25%	882,619.04
Totales		37,754,856.98		3,156,352.16



Comparativo Tasa Activa Bancaria, Pasiva Bancaria y Bursátil

Mes	Tasa Activa Bancaria*	Tasa Pasiva Bancaria*	Tasa Bursátil en RD\$	Tasa Bursátil en USD\$
Enero	17.02%	7.71%	10.52%	9.64%
Febrero	17.59%	7.72%	10.23%	9.76%
Marzo	16.71%	7.67%	9.74%	8.75%
Abril	16.75%	7.55%	10.23%	9.78%
Mayo	15.90%	7.02%	10.53%	-
Junio	15.16%	6.93%	10.23%	3.98%
Julio	15.31%	6.86%	10.24%	4.99%
Agosto	15.72%	6.30%	10.24%	10.00%
Septiembre	14.67%	6.17%	13.51%	7.75%
Octubre	14.66%	6.36%	14.53%	4.26%
Noviembre	15.09%	6.27%	7.81%	9.42%
Diciembre	15.35%	6.64%	9.65%	7.25%

* Fuente Banco Central de la República Dominicana



Participación de Puestos de Bolsa por Mercado

Mercado Primario

Ventas

El puesto de bolsa que tuvo mayor volumen de negociación por ventas de títulos valores en mercado primario a través de la BVRD en el año 2007 fue Inversiones Popular, S.A., con un total transado de **RD\$4,750,053,137.70**, representado una participación del **70.45%** de volumen total transado en ventas en mercado primario.

La relación de negociación por puesto de bolsa en el sentido de la venta en mercado primario es como sigue:

- Valores León, S.A. con un monto de RD\$916,118,836.86 representando el 13.59%
- BHD Valores, S.A. con un monto de RD\$753,242,299.31 representando el 11.17%
- BNValores, S.A. con un monto de RD\$323,273,860.59 representando el 4.79%

Compras

El puesto de bolsa que tuvo mayor volumen de negociación por compras de títulos valores en mercado primario a través de la BVRD en el año 2007 fue también Inversiones Popular, S.A., con un total transado de **RD\$2,052,403,882.10**, representado una participación del **30.44%** de volumen total transado en compras en mercado primario.

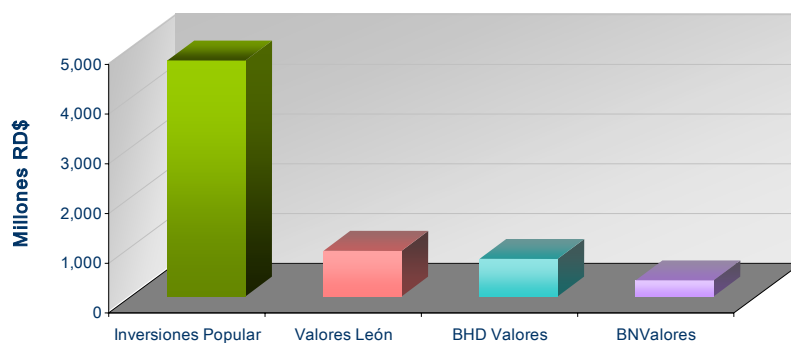
La relación de negociación por puesto de bolsa en el sentido de la compra en mercado primario es como sigue:

- BHD Valores, S.A. con un monto de RD\$1,261,057,507.04 representando el 18.70%
- Parallax Valores, S.A. con un monto de RD\$1,125,109,847.87 representando el 16.69%
- Inversiones & Reservas con un monto de RD\$1,100,000,000.00 representando el 16.31%
- Valores León, S.A. con un monto de RD\$880,843,036.76 representando el 13.06%
- BNValores, S.A. con un monto de RD\$323,273,860.59 representando el 4.79%

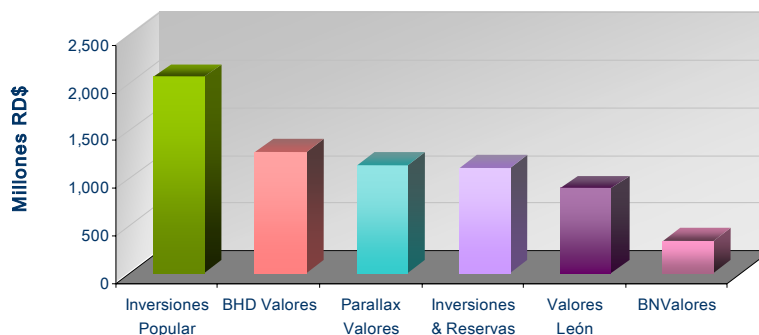
Participación de los Puestos de Bolsa Mercado Primario Año 2007

Puesto de Bolsa	Volumen Transado en Ventas RD\$	Volumen Transado en Compras RD\$	Participación % en Ventas	Participación % en Compras
BHD Valores	753,242,299.31	1,261,057,507.04	11.17%	18.70%
BNValores	323,273,860.59	323,273,860.59	4.79%	4.79%
Inversiones & Reservas		1,100,000,000.00		16.31%
Inversiones Popular	4,750,053,137.70	2,052,403,882.10	70.45%	30.44%
Parallax Valores		1,125,109,847.87		16.69%
Valores León	916,118,836.76	880,843,036.76	13.59%	13.06%
Total del Mercado	6,742,688,134.36	6,742,688,134.36	100.00%	100.00%

**Volumen Transado en Ventas en RD\$
Mercado Primario 2007**



**Volumen Transado en Compras RD\$
Mercado Primario 2007**



Participación de Puestos de Bolsa por Mercado

Mercado Secundario

Ventas

El puesto de bolsa que tuvo mayor volumen de negociación por ventas de títulos valores a través de la BVRD en el año 2007 fue Parallax Valores, S.A., con un total transado de **RD\$6,060,359,334.62**, representado una participación del **69.89%** de volumen total transado en ventas en mercado secundario.

La relación de negociación por puesto de bolsa en el sentido de la venta en mercado secundario es como sigue:

- Citinversiones de Títulos y Valores, S.A. con un monto de RD\$1,502,306,447.22 representando el 17.32%
- BHD Valores, S.A. con un monto de RD\$489,381,143.56 representando el 5.64%
- Inversiones Popular, S.A. con un monto de RD\$406,514,527.24 representando el 4.69%
- Valores León, S.A. con un monto de RD\$184,718,588.34 representando el 2.13%
- Lafise Valores, S.A. con un monto de RD\$26,186,220.65 representando el 0.30%
- BNValores, S.A. con un monto de RD\$2,433,563.18 representando el 0.03%

Compras

El puesto de bolsa que tuvo mayor volumen de negociación por ventas de títulos valores a través de la BVRD en el año 2007 fue también Parallax Valores, S.A., con un total transado de **RD\$6,006,935,544.80**, representando una participación del **69.27%** de volumen total transado en compras en mercado secundario.

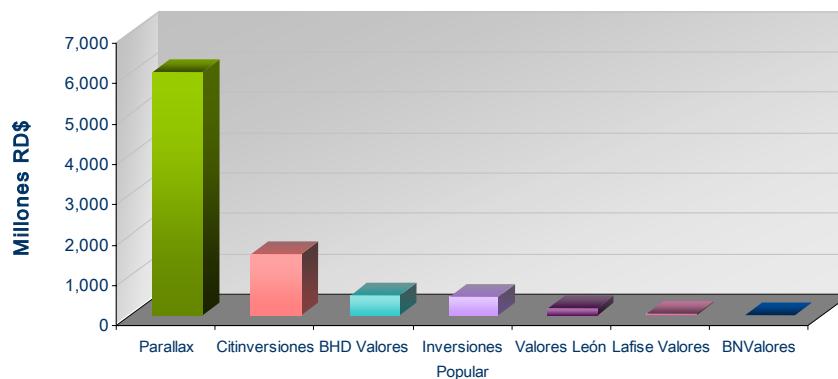
La relación de negociación por puesto de bolsa en el sentido de la compra en mercado secundario es como sigue:

- Citinversiones de Títulos y Valores, S.A. con un monto de RD\$1,502,306,447.22 representando el 17.32%
- BHD Valores, S.A. con un monto de RD\$499,889,046.38 representando el 5.76%
- Inversiones Popular, S.A. con un monto de RD\$453,662,185.74 representando el 5.23%
- Valores León, S.A. con un monto de RD\$184,718,588.34 representando el 2.13%
- Lafise Valores, S.A. con un monto de RD\$21,954,449.15 representando el 0.25%
- BNValores, S.A. con un monto de RD\$2,433,563.18 representando el 0.03%

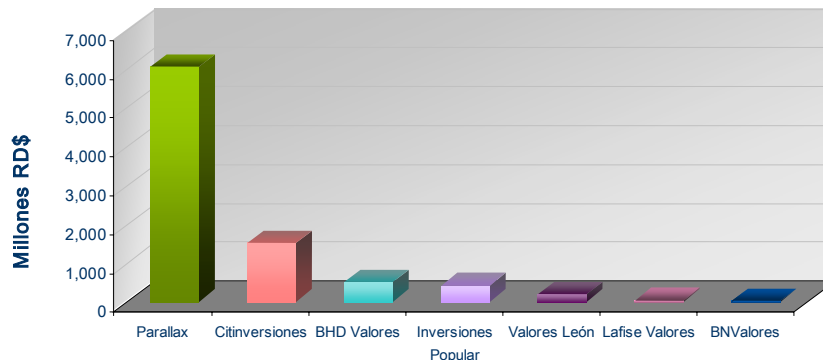
Participación de los Puestos de Bolsa Mercado Secundario Año 2007

Puesto de Bolsa	Volumen Transado en Ventas RD\$	Volumen Transado en Compras RD\$	Participación % en Ventas	Participación % en Compras
BHD Valores	489,381,143.56	499,889,046.38	5.64%	5.76%
BNValores	2,433,563.18	2,433,563.18	0.03%	0.03%
Citinversiones de T & V	1,502,306,447.22	1,502,306,447.22	17.32%	17.32%
Inversiones Popular	406,514,527.24	453,662,185.74	4.69%	5.23%
Lafise Valores	26,186,220.65	21,954,449.15	0.30%	0.25%
Parallax Valores	6,060,359,334.62	6,006,935,544.80	69.89%	69.27%
Valores León	184,718,588.34	184,718,588.34	2.13%	2.13%
Total de Mercado	8,671,899,824.81	8,671,899,824.81	100.00%	100.00%

Volumen Transado en Compras RD\$ Mercado Secundario 2007



Volumen Transado en Ventas RD\$ Mercado Secundario 2007



Volumen Negociado por Emisor Año 2007 Mercado Primario y Secundario

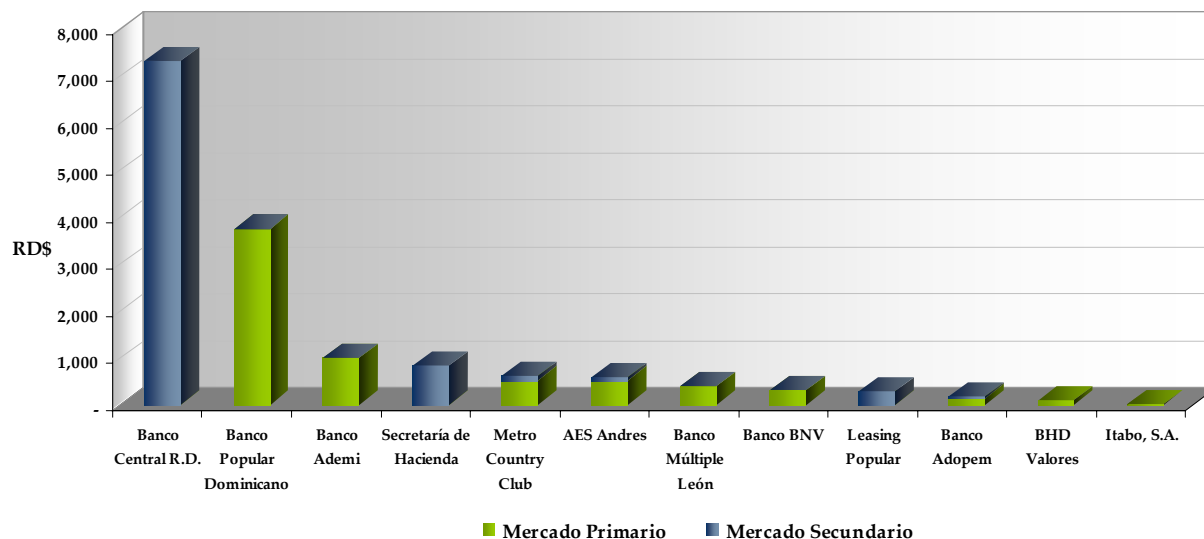
Las instituciones emisoras de valores que participaron en las operaciones de la BVRD en el año 2007 son:

- Banco Central de la República Dominicana con un total de **RD\$7,327,844,112.59**, equivalentes al 47.54% del monto total transado.
- Banco Popular Dominicano con un total de **RD\$3,750,025,055.54**, equivalentes al 24.33%.
- Banco Ademi con un total de **RD\$1,001,030,328.74**, equivalentes al 6.49%.
- Secretaría de Hacienda con un total de **RD\$835,236,985.97**, equivalentes al 5.42%.
- Metro Country Club con un total de **RD\$624,451,047.25**, equivalentes al 4.05%
- AES Andres con un total de **RD\$582,180,185.01**, equivalentes al 3.78%
- Banco Múltiple León con un total de **RD\$394,779,536.76**, equivalentes al 2.56%.
- Banco BNV con un total de **RD\$323,273,860.59**, equivalentes al 2.10%
- Leasing Popular con un total de **RD\$294,547,069.21**, equivalentes al 1.91%
- Banco Adopem con un total de **RD\$173,404,546.36**, equivalentes al 1.12%
- BHD Valores con un total de **RD\$96,396,310.07**, equivalentes al 0.63%
- Itabo, S.A. con un total de **RD\$11,418,921.09**, equivalentes al 0.07%

Monto de Negociación por Emisor Año 2007

Emisor	Mercado Primario	Mercado Secundario	Negociado RD\$ Ambos Mercados	%
Banco Ademi	1,000,028,082.17	1,002,246.57	1,001,030,328.74	6.49%
Banco Adopem	135,115,657.70	38,288,888.66	173,404,546.36	1.12%
Banco Popular Dominicano	3,750,025,055.54		3,750,025,055.54	24.33%
Banco Múltiple León	394,779,536.76		394,779,536.76	2.56%
Banco BNV	323,273,860.59		323,273,860.59	2.10%
BHD Valores	96,396,310.07		96,396,310.07	0.63%
AES Andres	521,730,331.54	60,449,853.47	582,180,185.01	3.78%
Metro Country Club	521,339,300.00	103,111,747.25	624,451,047.25	4.05%
Banco Central de la R.D.		7,327,844,112.59	7,327,844,112.59	47.54%
Secretaría de Hacienda		835,236,985.97	835,236,985.97	5.42%
Itabo, S.A.		11,418,921.09	11,418,921.09	0.07%
Leasing Popular		294,547,069.21	294,547,069.21	1.91%
TOTAL RD\$	6,742,688,134.37	8,671,899,824.81	15,414,587,959.18	100.00%

Volumen Negociado por Emisor año 2007



Volumen de Operaciones por Tipo de Instrumento

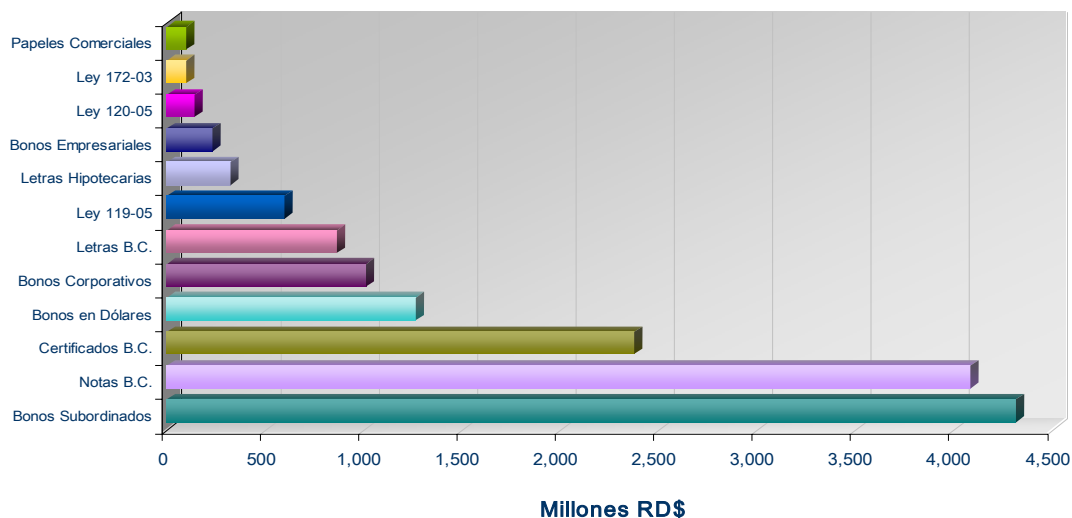
El tipo de instrumento con mayor negociación en lo transado del 2007 fueron los Bonos Subordinados, representando un 28.01% del monto total transado. Las emisiones con este tipo de instrumentos son:

- Banco ADOPEM
- Banco Múltiple León
- Banco Popular Dominicano

A continuación una relación de cada uno de los instrumentos que se transaron en el 2007 a través de la BVRD, y sus respectivos montos por mercado:

Volumen de Operaciones
Tipo de Instrumento y Mercado
Año 2007

Instrumento	Mercado Primario	Mercado Secundario	Monto Total Transado	Participación %
Bonos Empresariales		233,413,855.77	233,413,855.77	1.51%
Bonos en Dólares	1,043,069,631.53	224,694,814.16	1,267,764,445.69	8.22%
Bonos Corporativos	1,000,028,082.17	12,421,167.66	1,012,449,249.83	6.57%
Bonos Subordinados	4,279,920,250.00	38,288,888.66	4,318,209,138.66	28.01%
Letras Hipotecarias	323,273,860.59		323,273,860.59	2.10%
Papeles Comerciales	96,396,310.07		96,396,310.07	0.63%
Bonos de Deuda Ley 172-02		98,476,097.99	98,476,097.99	0.64%
Bonos de Deuda Ley 119-05		596,340,898.13	596,340,898.13	3.87%
Bonos de Deuda Ley 120-05		140,419,989.85	140,419,989.85	0.91%
Cert. de Inversión a Plazo Fijo Banco Central		2,376,988,776.06	2,376,988,776.06	15.42%
Notas de Renta Fija Banco Central		4,085,969,696.53	4,085,969,696.53	26.51%
Letras del Banco Central		864,885,640.00	864,885,640.00	5.61%
TOTAL	6,742,688,134.36	8,671,899,824.81	15,414,587,959.17	100.00%



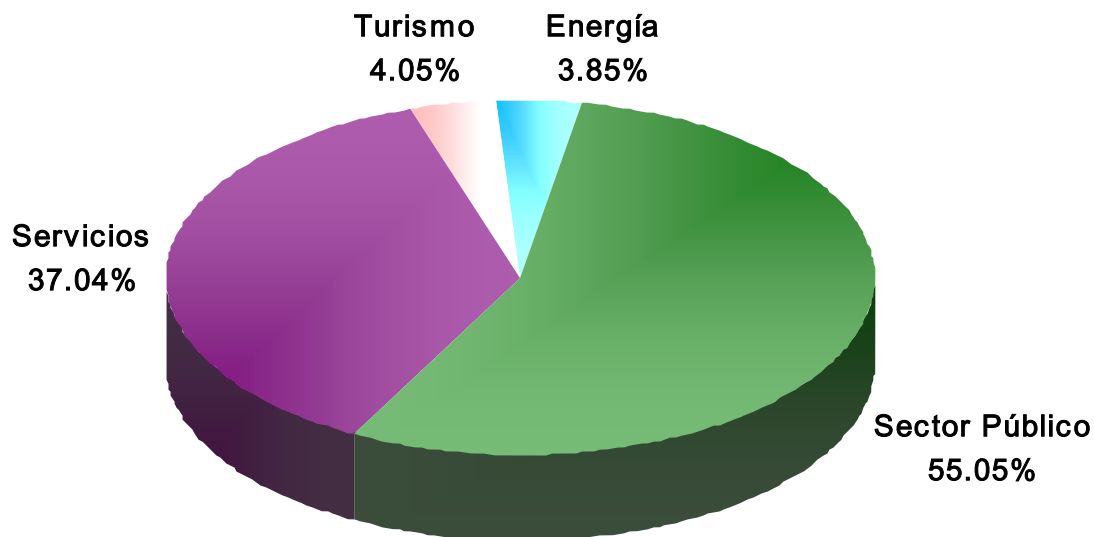
Volumen de Operaciones por Actividad Económica Año 2007

Los sectores económicos que han negociado a través de la BVRD en el año 2007 son los siguientes:

Volumen de Negociaciones por Actividad Económica Año 2007

Actividad Económica	Negociado RD\$	Participación %
Servicios		
Leasing Popular, S.A.	294,547,069.21	
Banco ADOPEM	173,404,546.36	
Banco ADEMI	1,001,030,328.74	
Banco Popular Dominicano	3,750,025,055.54	
Banco Múltiple León	394,779,536.76	
BHD Valores, Puesto de Bolsa	96,396,310.07	
Total Servicios	5,710,182,846.68	37.04%
Energía		
Itabo, S.A.	11,418,921.09	
AES Andres	582,180,185.01	
Total Energía	593,599,106.10	3.85%
Sector Público		
Secretaría de Estado de Hacienda	835,236,985.97	
Banco Central de la República Dominicana	7,327,844,112.59	
Banco BNV	323,273,860.59	
Total Sector Público	8,486,354,959.15	55.05%
Turismo		
Metro Country Club	624,451,047.24	
Total Sector Turismo	624,451,047.24	4.05%
TOTAL	15,414,587,959.17	100.00%

Volumen de Operaciones por Actividad Económica Año 2007

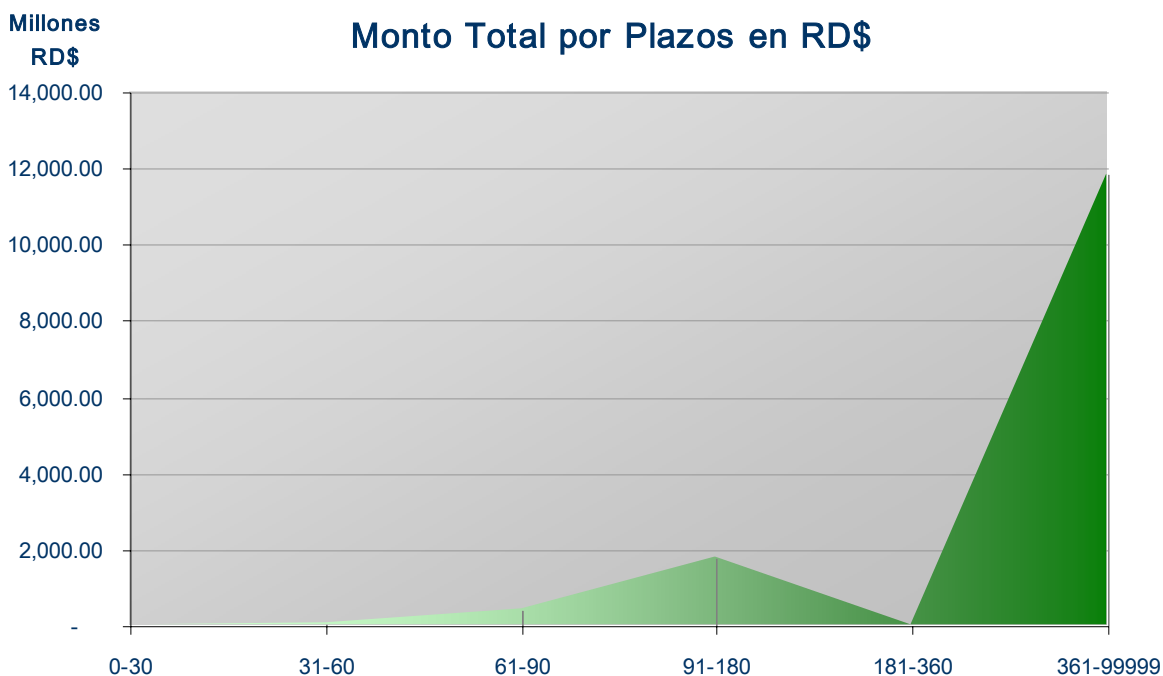


Volumen de Operaciones por Plazo Año 2007

Operaciones en Pesos Dominicanos

El volumen de operaciones realizadas en pesos dominicanos por plazos en el año 2007 se presenta de la siguiente manera, teniendo mayor incidencia el plazo que sobrepasa los 361 días:

	Monto Total por Plazos en RD\$	Participación %
0-30	12,293,331.18	0.09%
31-60	53,713,988.44	0.38%
61-90	430,061,954.53	3.04%
91-180	1,807,199,654.57	12.77%
181-360	17,306,233.80	0.12%
361-99999	11,826,248,350.96	83.60%
Total RD\$	14,146,823,513.48	100.00%

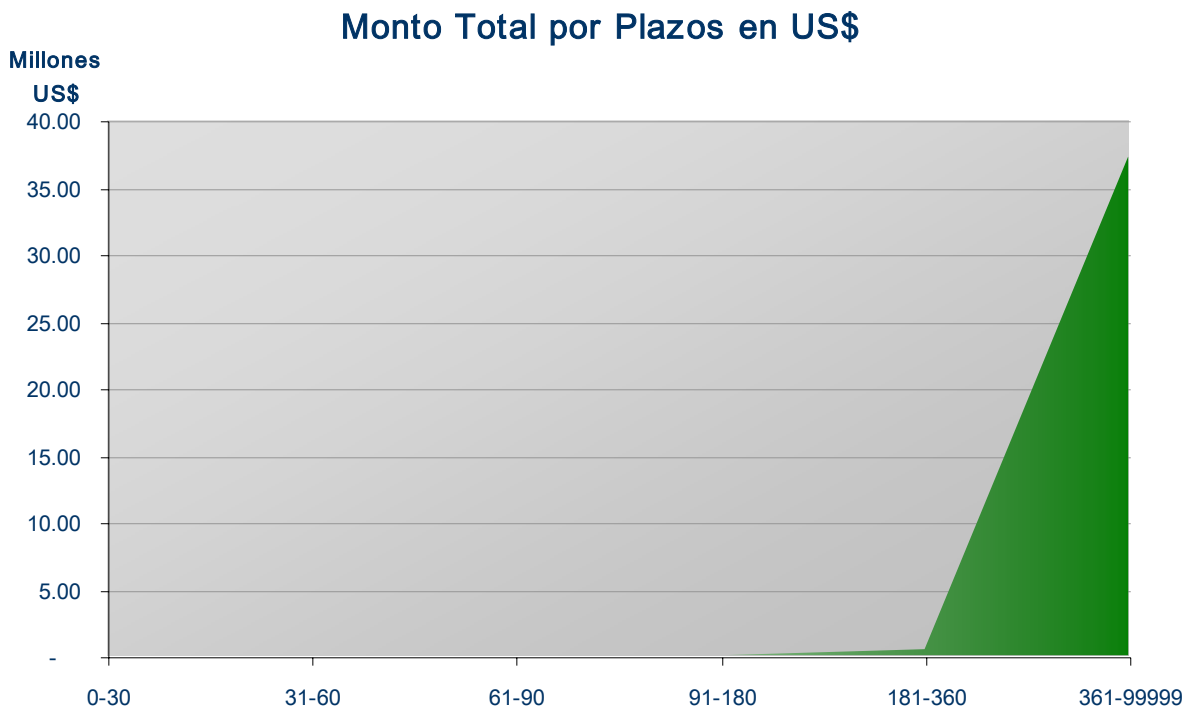


Volumen de Operaciones por Plazo Año 2007

Operaciones en Dólares Americanos

El volumen de operaciones realizadas en dólares por plazos en el año 2007 se presenta de la siguiente manera, teniendo mayor incidencia el plazo que sobrepasa los 361 días:

Monto Total por Plazos en USD	Participacion %	
0-30	-	-
31-60	-	-
61-90	-	-
91-180	-	-
181-360	380,645.14	1.01%
361-99999	37,374,211.84	98.99%
Total US\$	37,754,856.98	100.00%

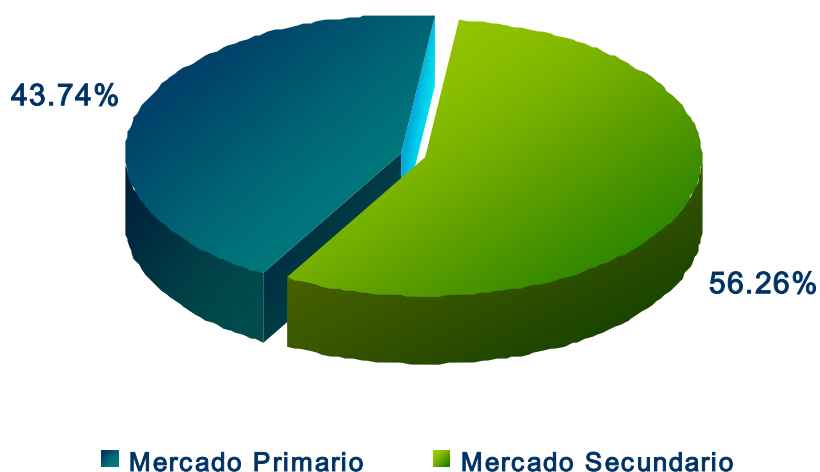


Volumen de Operaciones por Tipo de Mercado Año 2007

De acuerdo al Tipo de Mercado, las operaciones se distribuyen de la siguiente manera:

- Mercado Primario, con un monto ascendente a **RD\$6,742,688,134.36**, representando el 43.74%
- Mercado Secundario, con un monto ascendente a **RD\$8,671,899,824.81**, representando el 56.26%

Operaciones de Renta Fija Mercado Primario y Secundario Año 2007 RD\$15,414,587,959.17



Emisiones Registradas por la BVRD Año 2007

Ascienden a ocho las emisiones aprobadas por la BVRD en el año 2007. El monto aprobado de estas emisiones y su vencimiento es el siguiente:

- Bonos Corporativos del Banco Ademi, por un valor de RD\$1,000,000,000 con vencimiento a 3 años.
- Bonos Empresariales de la empresa Constructora Los Hidalgos, S.A. por un valor de RD\$275,000,000 a un plazo de 18 meses.
- Bonos Subordinados del Banco Múltiple León, por un valor de RD\$400,000,000 con un vencimiento a 8 años.
- Bonos Corporativos de la Asociación Dominicana de Ahorros y Préstamos por un valor de RD\$700,000,000 con un vencimiento a 3 años.
- Papeles Comerciales de BHD Valores Puesto de Bolsa, S.A. por un valor de RD\$300,000,000 a un plazo de 364 días.
- Bonos Ordinarios de la empresa AES Andres por un valor de US\$25,000,000 a un plazo de 18 meses.
- Bonos de Vivienda Magisterial del Banco Nacional de Fomento de la Vivienda y la Producción por un valor de RD\$1,000,000,000 con un vencimiento a 5 años.
- Bonos del proyecto Boulevard Turístico del Atlántico por un valor de US\$130,000,000.00 equivalentes a RD\$4,387,500,000.00 con un vencimiento a 15 años.
- Bonos Subordinados del Banco Popular Dominicano por un valor de RD\$4,100,000,000 con un vencimiento a 10 años.

Emisiones Registradas y Aprobadas ante la BVRD Año 2007

Emisiones Registradas Año 2007				
Título Valor	Empresa	Monto de la Emisión	Fecha de Aprobación BVRD	Puesto Intermediario
Bonos Corporativos	Banco Ademi	RD\$1,000,000,000.00	Enero 2007	Inversiones Popular, S.A.
Bonos Empresariales	Constructora Los Hidalgos, S.A.	RD\$275,000,000.00	Enero 2007	BNValores
Bonos Subordinados	Banco Múltiple León	RD\$400,000,000.00	Julio 2007	Valores León
Bonos Corporativos	Asoc. Dominicana de A. y P.	RD\$700,000,000.00	Julio 2007	Inversiones Popular, S.A.
Papeles Comerciales	BHD Valores, Puesto de Bolsa	RD\$300,000,000.00	Agosto 2007	BHD Valores
Bonos Ordinarios en Dólares	AES Andres	US\$25,000,000.00	Septiembre 2007	BHD Valores
Bonos de Vivienda Magisterial	Banco de Fomento de la Vivienda y la Producción	RD\$1,000,000,000.00	Septiembre 2007	BNV Valores Citiinversiones de Títulos y Valores
Bonos	Boulevard Turístico del Atlántico	US\$130,000,000.00	Diciembre 2007	Inversiones Popular, S.A.
Bonos Subordinados	Banco Popular Dominicano	RD\$4,100,000,000.00	Diciembre 2007	
Monto Total Registrado RD\$		RD\$7,775,000,000.00		
Monto Total Registrado US\$		US\$155,000,000.00		

Puestos de Bolsa Miembros

Puestos de Bolsa Pertencientes a Bancos Comerciales

Valores León, S.A.
BHD Valores, S. A.
Provalores, S.A.
Inversiones Popular, S.A.
Citiverciones de Títulos y Valores S.A.

Puestos de Bolsa Pertencientes a Instituciones del Estado

BN Valores, S.A.
Inversiones & Reservas, S.A.

Puestos de Bolsa Privados

Parallax Valores, S.A.
Excel, S.A.
Transacciones Globales, S.A.
Gerencial de Valores, S.A.
Lafise Valores, S.A.
JMMD BDI América, S.A.



Estados Financieros

No Consolidados Bolsa de Valores de la R.D., S. A.
31 de Diciembre del 2007 y 2006

Santo Domingo
23 de abril del 2008

INFORME DEL COMISARIO DE CUENTA

Señores
Miembros de la Asamblea General de Accionistas
Bolsa de Valores de La República Dominicana, S.A.

Señores Accionistas:

Correspondiendo a las atribuciones y obligaciones contraídas con esta Asamblea General de Accionistas al designarnos Comisario de Cuentas en esta compañía, y cumpliendo con las disposiciones de los Artículos Nos. 57 y 58 del Código de Comercio de la República Dominicana nos permitimos someter, para el conocimiento y ponderación de esta Asamblea, el presente informe sobre la situación financiera, el resultado de las operaciones y la gestión administrativa realizada, correspondiente al ejercicio comercial comprendido entre 1ro. de enero y el 31 de diciembre del 2007.

Situación Financiera:

La situación financiera de la empresa es razonable. El índice de solvencia es de 23.2, vale decir se dispone de RD\$23.2 por cada RD\$1.00 adeudado a corto plazo. Los compromisos se han estado cubriendo en forma regular.

Es conveniente destacar que los activos totales de la empresa comparados con los del año anterior, experimentaron un aumento de RD\$9.8 millones, debido principalmente al aumento experimentado en la partida de Inversiones en Acciones-CEVALDOM de RD\$13.2 millones, debido al proceso de capitalización de dicha institución. Otra partida que se incrementó fue la de Muebles y Equipo por RD\$0.39 millón.

Los aumentos señalados anteriormente fueron compensados en parte, por la disminución experimentada en otras partidas del activo, especialmente la de la partida Inversiones en Certificados Financieros que disminuyó RD\$1.5 millones, las Cuentas por cobrar que disminuyó RD\$0.6. millón y la de Otros Activos que disminuyó RD\$0.89 millón.

En relación a los Pasivos, los mismos experimentaron una disminución mínima de RD\$0.7 millón con relación al año anterior. Es importante señalar que los Pasivos de corto plazo fueron lo que experimentaron la mayor baja, disminuyendo los mismos RD\$1.7 millón con relación al año anterior, mientras que los pasivos de largo plazo se mantuvieron casi inalterables. Es conveniente hacer notar que la baja experimentada en los Pasivos totales fue compensada con el aumento de los Pasivos diferidos los cuales mostraron un incremento de RD\$0.97 millón con relación al período anterior.

En cuanto al Patrimonio de los Accionistas, el mismo mostró un aumento de RD\$10.5 millones con relación al año anterior, debido principalmente al aumento experimentado en la partida Acciones emitidas y en circulación por valor de RD\$8.3 millones, la Reserva Legal RD\$1.6 millones y las Ganancias acumuladas RD\$0.5 millón.

Resultado de Operaciones:

Es importante señalar que la empresa al cierre de su período fiscal, es decir al 31 de diciembre del 2007, presentó Ganancias netas por un valor de RD\$598,269, mejorando las mismas con relación al año anterior, cuando mostró pérdidas por RD\$1,574,417.

Finalmente, los estados auditados por la firma Panell Kerr Forster / Guzmán Tapia PKF correspondiente al período que nos ocupa, indican que los mismos presentan razonablemente la situación financiera y el resultado de las operaciones del período terminado el 31 de diciembre del 2007.

Recomendaciones de Descargos:

Considerando el resultado del presente análisis que constituye el informe del Comisario de Cuentas, por mandato que nos fue confiado por la Asamblea General Ordinaria de Accionistas de la Bolsa de Valores de la República Dominicana, S.A., solicitamos muy cortésmente, descargar a cada uno de los Miembros del Consejo de Directores de la compañía de las gestiones administrativas realizadas en el curso del ejercicio comercial comprendido entre el 1ro de enero y el 31 de diciembre del 2007, por haber comprobado que esta fueron buenas aceptables.

Hacemos propicia la ocasión para saludarles,

Atentamente,



Fernando Rodríguez Valera
Comisario de Cuentas

GUZMAN TAPIA PKF
CONTADORES PUBLICOS
CONSULTORES GERENCIALES



28 de Febrero del 2008

Al Consejo de Administración y Accionistas de
Bolsa de Valores de la República Dominicana, S.A.
Ciudad

Hemos auditado los estados financieros de **Bolsa de Valores de la República Dominicana, S.A.**, los cuales comprenden los balances generales al 31 de diciembre del 2007 y 2006, y los estados de resultados, estados de cambios en el patrimonio de los accionistas y estados de flujos de efectivo, así como un sumario de las políticas contables significativas y otras notas explicativas.

La gerencia es responsable de la preparación y la presentación razonable de estos estados financieros de acuerdo con las Normas Internacionales de Información Financiera (NIIF's). Esta responsabilidad incluye: diseño, implementación y mantenimiento del control interno relevante a la preparación y la presentación razonable de los estados financieros libres de declaraciones erróneas, fuere por fraude o por error, seleccionando y aplicando apropiadamente las políticas contables, y formulando estimaciones contables razonables según las circunstancias.

Nuestra responsabilidad consiste en la expresión de una opinión sobre estos estados financieros basados en nuestra auditoría. Nuestro trabajo fue efectuado de acuerdo con Normas Internacionales de Auditoría, adoptadas por el Instituto de Contadores Públicos Autorizados de la República Dominicana (ICPARD). Tales normas requieren que planifiquemos y realicemos nuestro trabajo de auditoría, con el propósito de lograr un razonable grado de seguridad de que los estados financieros estén exentos de exposiciones erróneas de carácter significativo.

Una auditoría comprende la aplicación de procedimientos para obtener evidencias de auditoría que respaldan las cifras y revelaciones en los estados financieros. Los procedimientos seleccionados dependen del juicio del auditor, incluyendo las evaluaciones de los riesgos de las declaraciones erróneas en los estados financieros, fueren por fraude o por error en la evaluación de los riesgos. El auditor considera el control interno relevante a la preparación y presentación razonable de los estados financieros con propósito de diseñar los procedimientos apropiados en las circunstancias, pero no con propósito de expresar una opinión sobre la eficacia de los controles internos de la entidad. Una auditoría incluye además, la evaluación de las políticas de contabilidad utilizadas por, y las estimaciones de importancia formuladas por la gerencia, así como también la evaluación de la presentación de los estados financieros en su conjunto. Consideramos que la evidencia de auditoría que hemos obtenido constituye una base razonable para fundamentar nuestra opinión.

En nuestra opinión, los estados financieros que se acompañan, presentan razonablemente en todos los aspectos importantes, la posición financiera de La **Bolsa de Valores de la República Dominicana, S.A.**, al 31 de diciembre del 2007 y 2006, y los resultados de sus operaciones, cambio en el patrimonio de los accionistas, y flujos de efectivo para los años terminados en esas fechas de conformidad con Normas Internacionales de Información Financiera (NIIFs), adoptadas por el Instituto de Contadores Públicos Autorizados de la República Dominicana (ICPARD).

La **Bolsa de Valores de la República Dominicana, S.A.** realiza transacciones y mantiene saldos importantes con su subsidiaria (Cevaldom Depósito Centralizado de Valores S.A.), tal como se menciona en la nota 10

Nuestras auditorías se efectuaron con el propósito de expresar una opinión sobre los estados financieros básicos considerados en su conjunto. La información suplementaria incluida en el Anexo 1, se presenta para propósito de análisis adicional y no es parte requerida de los estados financieros básicos. Dicha información ha sido objeto de los procedimientos de auditoría aplicados en los exámenes de los estados financieros básicos y, en nuestra opinión, se presenta razonablemente en todos sus aspectos importantes en relación con los estados financieros básicos considerados en su conjunto.



BOLSA DE VALORES DE LA REPÚBLICA DOMINICANA, S.A.

BALANCES GENERALES

(VALORES EN RD\$)

	<u>31 DE DICIEMBRE DEL</u>	
	<u>2007</u>	<u>2006</u>
<u>ACTIVOS</u>		
Activos corrientes:		
Efectivo en caja y bancos (Nota 3)	618,828	1,044,373
Cuentas por cobrar (Nota 4)	1,900,656	2,513,183
Inversiones en Acciones - CEVALDOM(Nota 5)	24,008,400	10,800,000
Inversiones (Nota 5)	11,277,893	12,785,838
Gastos pagados por anticipado (Nota 6)	367,359	742,631
Total activos corrientes	<u>38,173,136</u>	<u>27,886,025</u>
Muebles, equipos y programas de computos, menos depreciación acumulada (Notas 2 y 7)	1,953,582	1,554,860
Otros activos (Nota 8)	2,858,569	3,754,404
Total Activos	<u><u>42,985,287</u></u>	<u><u>33,195,289</u></u>
<u>PASIVOS Y PATRIMONIO</u>		
Cuentas por Pagar (Nota 9)	382,063	3,174,904
Acumulaciones por pagar (Nota 10)	1,258,087	212,045
Total Pasivos Corrientes	<u>1,640,150</u>	<u>3,386,949</u>
Pasivo Diferido	970,774	0
Deudas a largo plazo (Nota 11)	4,237,080	4,188,720
Patrimonio de los Accionistas:		
Acciones comunes con valor nominal de RD\$100 por acción Autorizadas 300,000 acciones comunes en el 2007 y 2006, respectivamente		
Emitidas y en circulación 283,258 y 200,580 en el 2007 y 2006, respectivamente (Nota 13)	28,325,800	20,058,000
Reserva legal en valores (Nota 15)	5,665,160	4,011,600
Otras reservas	353,372	323,699
Ganancias acumuladas	1,792,951	1,226,321
Total Patrimonio	<u>36,137,283</u>	<u>25,619,620</u>
Total Pasivo y Patrimonio	<u><u>42,985,287</u></u>	<u><u>33,195,289</u></u>
Compromisos y contingencias (Nota 17)		

Las notas a los estados financieros son parte integral de los mismos.

BOLSA DE VALORES DE LA REPÚBLICA DOMINICANA, S.A.
ESTADOS DE GANANCIAS Y PERDIDAS
(VALORES EN RD\$)

	<u>AÑOS TERMINADOS EL</u>	
	<u>31 DE DICIEMBRE DEL</u>	
	<u>2007</u>	<u>2006</u>
<u>INGRESOS:</u>		
Ingresos por cuotas de mantenimiento	8,300,000	7,210,000
Ingresos por comisiones por operaciones	42,400	148,021
Ingresos por sistema integrado de negociación	0	456,000
Ingresos Varios	10,127,877	4,356,514
Ganancia Cambiaria	93,849	0
	<u>18,564,126</u>	<u>12,170,535</u>
Total Ingresos		
<u>COSTOS Y GASTOS:</u>		
Sueldos y Compensaciones al Personal (Anexo 1)	8,040,115	4,128,424
Gastos Generales y Administrativos	8,496,784	8,403,183
Depreciación y amortización	1,012,787	977,546
	<u>17,549,686</u>	<u>13,509,153</u>
Total Costos y Gastos		
Pérdida (ganancia) antes de Impuesto Sobre la Renta	1,014,440	(1,338,618)
Impuesto Sobre la Renta (Nota 13)	(416,171)	(235,799)
Ganancia (Pérdida) del período	<u><u>598,269</u></u>	<u><u>(1,574,417)</u></u>

Las notas a los estados financieros son parte integral de los mismos.

BOLSA DE VALORES DE LA REPÚBLICA DOMINICANA, S.A.
ESTADOS DE FLUJOS DE EFECTIVO
AUMENTO (DISMINUCION) EN EFECTIVO Y EQUIVALENTES
(VALORES EN RD\$)

	<u>AÑOS TERMINADOS EL</u>	
	<u>31 DE DICIEMBRE DEL</u>	
	<u>2007</u>	<u>2006</u>
Flujos de efectivo por actividades de operación:		
Efectivo recibido de clientes	19,083,195	13,248,464
Efectivo pagado a suplidores	<u>(28,016,625)</u>	<u>(13,779,691)</u>
Efectivo neto provisto por actividades de operación	<u>(8,933,430)</u>	<u>(531,227)</u>
Flujos de efectivo por actividades de inversión:		
Adquisición de activos fijos	(1,411,509)	(176,211)
Efectivo neto (usado) por actividades de inversión	<u>(1,411,509)</u>	<u>(176,211)</u>
Flujos de efectivo por actividades de financiamiento:		
Aumento de capital	8,042,900	2,058,000
Acciones en tesorería	225,100	0
Capitalización de Ganancia del Periodo Anterior	0	(1,149,102)
Ajustes Años Anteriores	(1,728)	(732,145)
Reserva legal	1,653,122	411,600
Reserva legal pendiente de cobro	<u>0</u>	<u>(53,361)</u>
Efectivo neto provisto por actividades de financiamiento	<u>9,919,394</u>	<u>534,992</u>
(Disminución) Aumento de efectivo y equivalentes de efectivo	(425,545)	(172,446)
Efectivo y equivalentes de efectivo al inicio del año	<u>1,044,373</u>	<u>1,216,819</u>
Efectivo y equivalentes de efectivo al final del año	<u>618,828</u>	<u>1,044,373</u>

BOLSA DE VALORES DE LA REPÚBLICA DOMINICANA, S.A.
RECONCILIACION DE LA GANANCIA NETA Y LOS
FLUJOS DE EFECTIVO USADO POR ACTIVIDADES DE OPERACION
(VALORES EN RD\$)

	<u>AÑOS TERMINADOS EL</u>	
	<u>31 DE DICIEMBRE DEL</u>	
	<u>2007</u>	<u>2006</u>
Ganancia (Pérdida) neta	1,014,440	(1,338,618)
Ajustes para reconciliar la ganancia neta con el efectivo:		
Depreciación	1,012,787	977,546
Impuestos Pagado	(416,171)	(122,102)
Cambios netos en activos y pasivos corrientes:		
Aumento en inversiones	(11,700,455)	(2,290,130)
Disminución (aumento) en cuentas por cobrar	612,527	1,806,317
(Aumento) Disminución en gastos pagados por anticipado	375,272	714,199
(Aumento) en otros activos	895,835	847,543
Disminución en deudas a corto plazo	0	(195,396)
Diferencia cambiaria deuda a largo plazo	48,360	(27,280)
(Disminución) aumento en cuentas por pagar	(2,792,841)	(576,450)
(Disminución) Aumento en acumulaciones por pagar	1,046,042	(326,856)
(Disminución) Aumento pasivo diferido	970,774	0
	<u>(9,947,870)</u>	<u>807,391</u>
Efectivo neto usado por actividades de operación	<u>(8,933,430)</u>	<u>(531,227)</u>

Las notas a los estados financieros son parte integral de los mismos.

ANEXO 1

BOLSA DE VALORES DE LA REPÚBLICA DOMINICANA, S.A.
RELACION GASTOS DE SUELDOS Y COMPENSACION AL PERSONAL
(VALORES EN RD\$)

	<u>AÑOS TERMINADOS EL</u>	
	<u>31 DE DICIEMBRE DEL</u>	
	<u>2007</u>	<u>2006</u>
Salarios	4,091,298	3,125,276
Regalía Pascual	327,149	248,540
Otras Compensaciones al Personal	3,621,668	754,608
	<hr/>	<hr/>
Total de Gastos	<u>8,040,115</u>	<u>4,128,424</u>

Véase el informe de los Auditores.

BOLSA DE VALORES DE LA REPÚBLICA DOMINICANA, S.A..
ESTADO DE CAMBIOS EN EL PATRIMONIO
AÑO TERMINADO EL 31 DE DICIEMBRE DEL 2007
(VALORES EN RD\$)

	<u>Capital Pagado</u>	<u>Reserva Legal</u>	<u>Reserva Legal de Valores Pendientes de Cobro</u>	<u>Otras Reservas</u>	<u>Resultados Acumulados</u>	<u>Total Patrimonio</u>
Saldos al 1ro. de Enero del 2007	20,058,000	4,011,600	0	323,699	1,226,321	25,619,620
Acciones Comunes Pagadas	8,267,800	0	0	0	0	8,267,800
Transferencia a Resultados Acumulados	0	0	0	0	1,574,417	1,574,417
Acciones en Tesorería	0	0	0	0	(1,574,417)	(1,574,417)
Capitalización de Ganancias	0	0	0	0	0	0
Resultado del Ejercicio	0	0	0	(240)	598,269	598,029
Reserva legal	0	1,653,560	0	0	0	1,653,560
Transferencia a Otras reservas	0	0	0	29,913	(29,913)	0
Ajustes a años anteriores	0	0	0	0	(1,726)	(1,726)
Saldos al 31 de Diciembre del 2007	28,325,800	5,665,160	0	353,372	1,792,951	36,137,283

BOLSA DE VALORES DE LA REPÚBLICA DOMINICANA, S.A..
ESTADO DE CAMBIOS EN EL PATRIMONIO
AÑO TERMINADO EL 31 DE DICIEMBRE DEL 2006
(VALORES EN RD\$)

	<u>Capital Pagado</u>	<u>Reserva Legal</u>	<u>Reserva Legal de Valores Pendientes de Cobro</u>	<u>Otras Reservas</u>	<u>Resultados Acumulados</u>	<u>Total Patrimonio</u>
Saldos al 1ro. de Enero del 2006	18,000,000	3,645,020	(42,841)	374,881	4,681,985	26,659,045
Acciones Comunes Pagadas	2,058,000	0	0	0	0	2,058,000
Acciones en Tesorería	0	0	0	0	0	0
Capitalización de Ganancias	0	0	0	0	(1,149,102)	(1,149,102)
Resultado del Ejercicio	0	0	0	0	(1,574,417)	(1,574,417)
Reserva legal	0	366,580	42,841	0	0	409,421
Otras reservas	0	0	0	(51,182)	0	(51,182)
Ajustes a años anteriores	0	0	0	0	(732,145)	(732,145)
Saldos al 31 de Diciembre del 2006	20,058,000	4,011,600	0	323,699	1,226,321	25,619,620

Véanse las notas que acompañan a los estados financieros

BOLSA DE VALORES DE LA REPÚBLICA DOMINICANA, S.A.
(Casa Matriz)
NOTAS A LOS ESTADOS FINANCIEROS
31 DE DICIEMBRE DE 2007 y 2006
(VALORES EN RD\$)

NOTA 1 - CONSTITUCION:

La **Bolsa de Valores de la República Dominicana, S.A.** (Casa Matriz de Cevaldom Deposito Centralizado de Valores S.A.), fue constituida el 18 de Mayo del 2000, bajo las leyes de la República Dominicana como resultado de la promulgación de la Ley No. 19-00 de Mercados de Valores y su reglamento. El objetivo principal es de dedicarse a organizar y controlar las operaciones de tipo bursátil y contribuir al desarrollo económico, ofreciendo facilidades para la apertura de los capitales accionarios de las empresas radicadas en el país y el fortalecimiento del sistema de libre empresa mediante la formalización de un mercado secundario de valores.

Al 31 de Diciembre del 2007 la compañía agrupa a 20 accionistas, de los cuales 11 son puestos de bolsa debidamente autorizados por la Superintendencia de Valores de la República Dominicana, los cuales rigen el mercado de capitales en el país.

Al 31 de Diciembre del 2007 y 2006 gran parte de sus operaciones corresponden al servicio de procesamiento y archivo de informaciones, así como al recibo de los pagos de cuotas de mantenimiento por parte de los puestos de bolsa e inscripción de emisiones.

NOTA 2 - POLITICAS CONTABLES:

A continuación se sumarian las políticas contables más importantes de la **Bolsa de Valores de la República Dominicana, S.A.**, consideradas por la gerencia como las más apropiadas en las circunstancias para presentar la situación financiera, los resultados de sus operaciones y los flujos de efectivo, de conformidad con Normas Internacionales de Información Financiera.

a) **Reconocimiento de Ingresos:**

La compañía reconoce sus ingresos por el método de lo devengado.

b) **Inversiones:**

Las inversiones están registradas al costo.

d) **Muebles y Equipos de Cómputos:**

Los muebles, equipos y programas de cómputos en general están registrados al costo de adquisición. La depreciación se provee por el método de línea recta, de conformidad con las normas Internacionales de información financiera.

e) **Impuesto Sobre la Renta:**

La tasa impositiva para el año 2007 es sobre el 25% sobre los beneficios fiscales. La reforma impositiva según la Ley No557-05 a partir del año 2006, establece un impuesto del uno (1%) anual sobre el monto de activos imponibles, siempre y cuando este impuesto sea mayor que el monto del Impuesto liquidado por el método ordinario. Los activos imponibles se determinan rebajando los anticipos a impuestos, la depreciación y la reevaluación de activos del total de los activos presentados en el balance general. El impuesto liquidado por el 1% de los activos imponibles se efectuara en dos pagos y se considerara un crédito contra el Impuesto Sobre la Renta correspondiente al ejercicio fiscal declarado, siempre y cuando este sea menor que el método ordinario, en caso contrario, el 1% sobre los activos prevalecerá.

f) **Paridad Monetaria:**

Las cantidades en los estados financieros están presentadas en pesos dominicanos. Los activos y pasivos en moneda extranjera se traducen de acuerdo a la tasa de cambio vigente a la fecha de los estados financieros y las diferencias resultantes se registran en el estado de beneficios como ganancias o pérdidas en cambio. Las transacciones ocurridas durante el año y los ingresos o gastos se traducen a la tasa vigente a la fecha de la transacción y/o a la tasa promedio durante el año, respectivamente. Al 31 de Diciembre de 2007 y 2006 la tasa de cambio del peso dominicano era de RD\$34.17 y RD\$ 34.50 respectivamente, con relación al dólar estadounidense.

NOTA 3 - EFECTIVO EN CAJA Y BANCOS:

El efectivo en caja y bancos al 31 de Diciembre está compuesto de la siguiente forma:

	<u>2007</u>	<u>2006</u>
	<u>RD\$</u>	<u>RD\$</u>
Caja Chica	2,000	2,000
Efectivo en Bancos Comerciales (a)	<u>616,828</u>	<u>1,042,373</u>
	<u>618,828</u>	<u>1,044,373</u>

(a) Incluyen US\$ 1,890.23 y US\$ 6,032.20 en bancos comerciales nacionales al 2007 y 2006 respectivamente)

NOTA 4 - CUENTAS POR COBRAR:

Las cuentas por cobrar al 31 de Diciembre están compuestas de la siguiente forma:

	<u>2007</u> <u>RD\$</u>	<u>2006</u> <u>RD\$</u>
Compañías relacionadas - Clientes	5,143,529	4,778,929
Compañías relacionadas – Subsidiaria	0	170,316
Otras	<u>12,667</u>	<u>473,478</u>
	5,156,196	5,422,723
Reserva para Cuentas Incobrables	<u>(3,255,540)</u>	<u>(2,909,540)</u>
	<u>1,900,656</u>	<u>2,513,183</u>

La Compañía realiza transacciones con entes relacionadas, principalmente por concepto de cuotas de mantenimiento, comisiones por intermediación bursátil, así como pagos que realiza la compañía a nombre de ellos.

Detalle del movimiento de la reserva para cuentas incobrables

	<u>2007</u> <u>RD\$</u>	<u>2006</u> <u>RD\$</u>
Saldo al inicio del año	2,909,540	713,320
Cargos durante el año	<u>346,000</u>	<u>2,196,220</u>
	<u>3,255,540</u>	<u>2,909,540</u>

NOTA 5 – INVERSIONES:

Las inversiones al 31 de Diciembre están compuestas de la siguiente forma:

	<u>2007</u> <u>RD\$</u>	<u>2006</u> <u>RD\$</u>
Certificado de Acciones:		
Cevaldom Deposito Centralizado de Valores S.A.(a)	<u>24,008,400</u>	<u>10,800,000</u>
	<u>24,008,400</u>	<u>10,800,000</u>
	<u>2007</u> <u>RD\$</u>	<u>2006</u> <u>RD\$</u>
Certificados Financieros – Otros(b)	<u>11,277,893</u>	<u>12,785,838</u>
	<u>11,277,893</u>	<u>12,785,838</u>

- (a) Monto al 31 de Diciembre del 2007 y 2006 que la compañía mantiene como inversión en la subsidiaria Cevaldom Deposito Centralizado de Valores S.A., con un porcentaje de participación del 51.31% y 99.78%, respectivamente.

El aumento en la inversión total de un año a otro correspondió a la suma de RD\$ 13,208,400 (incluida la reserva legal), el cual provino de un aporte con recursos propios de la BVRD realizado en marzo de 2007 ascendente a la suma de RD\$ 3,286,800 y otro ascendente a la suma de RD\$ 9,921,600 proveniente de la capitalización de los accionistas a la BVRD, con destino a capitalizar a CEVALDOM, realizada en diciembre de 2007.

La inversión total ascendente a RD\$ 24,008,400 y RD\$ 10,800,000, se compone de RD\$ 20,007,000 y RD\$ 9,000,000 emitidas en valor nominal de RD\$ 1,000 cada una, más RD\$ 4,001,400 y RD\$ 1,800,000 equivalente al 20 por ciento a la reserva legal acorde a lo establecido en el artículo 46 de la Ley No. 19-00 de Mercado de Capitales de la República Dominicana.

- (b) Incluye depósitos por el monto de US\$ 120,371 y US\$ 98,067 al 2007 y 2006 respectivamente.

NOTA 6 – GASTOS PAGADOS POR ANTICIPADO:

Los gastos pagados por anticipado al 31 de Diciembre están compuestos de la siguiente forma:

	<u>2007</u> <u>RD\$</u>	<u>2006</u> <u>RD\$</u>
Anticipos de Impuesto sobre la Renta	324,734	742,631
Retenciones por Instituciones Gubernamentales	42,625	0
	<u>367,359</u>	<u>742,631</u>

NOTA 7 –MUEBLES, EQUIPOS:

Los muebles y equipos al 31 de Diciembre están compuestos de la siguiente forma:

	<u>2007</u> <u>RD\$</u>	<u>2006</u> <u>RD\$</u>
Muebles y enseres:		
Mobiliarios y Equipos de Cómputos	5,709,835	5,018,369
Equipo de Transporte	720,043	0
Otros activos	45,568	45,568
	6,475,446	5,063,937
Menos: Depreciación acumulada	(4,521,864)	(3,509,077)
	<u>1,953,582</u>	<u>1,554,860</u>

NOTA 8 – OTROS ACTIVOS:

Los otros activos al 31 de Diciembre están compuestos de la siguiente forma:

	<u>2007</u> <u>RD\$</u>	<u>2006</u> <u>RD\$</u>
Depósitos y fianzas	31,870	31,870
Mejoras en propiedades arrendadas	553,466	553,466
Plusvalía (a)	1,495,711	1,495,711
Licencias de programas de computadoras (b)	3,981,970	3,981,970
Otros	<u>176,735</u>	<u>165,482</u>
	6,239,752	6,228,499
Menos: Amortización Acumulada	<u>(3,381,183)</u>	<u>(2,474,095)</u>
	<u>2,858,569</u>	<u>3,754,404</u>

(a) Corresponde al valor en exceso de los activos y pasivos recibidos de la antigua Bolsa de Valores de la República Dominicana.

(b) Corresponde a licencias de programas de computadora los cuales son amortizados en un período de cinco años.

NOTA 9 – CUENTAS POR PAGAR:

Las cuentas por pagar al 31 de Diciembre están compuestas de la siguiente forma:

	<u>2007</u> <u>RD\$</u>	<u>2006</u> <u>RD\$</u>
Proveedores por Pagar y Otros (a)	<u>382,063</u>	<u>3,174,904</u>
	<u>382,063</u>	<u>3,174,904</u>

(a) Incluye cuentas por pagar por el monto de US\$ 56,000 en el 2006

NOTA 10 - ACUMULACIONES POR PAGAR:

Las acumulaciones por pagar al 31 de Diciembre están compuestas de la siguiente forma:

	<u>2007</u> <u>RD\$</u>	<u>2006</u> <u>RD\$</u>
Provisiones Bonificación por Pagar	745,380	---
Provisión Pago de Licencias SIBE	307,687	---
Otras acumulaciones por pagar	<u>205,020</u>	<u>212,045</u>
	<u>1,258,087</u>	<u>212,045</u>

NOTA 11 – DEUDAS A LARGO PLAZO POR PAGAR:

Las deudas a largo plazo por pagar al 31 de Diciembre están compuestas de la siguiente forma:

	<u>2007</u> <u>RD\$</u>	<u>2006</u> <u>RD\$</u>
Préstamo obtenido del Banco de Desarrollo Interamericano de Desarrollo (BID), por un monto US\$ 124,000 el 2004, por el Convenio para la integración de la Bolsa de Valores de la república Dominicana, S.A. a diferentes puestos de bolsas en Centroamérica y el Caribe. No devenga interés. Sin garantía específica.	4,237,080	4,188,720
	<u>4,237,080</u>	<u>4,188,720</u>

NOTA 12 – TRANSACCIONES CON LA SUBSIDIARIA:

No existen transacciones al 31 de Diciembre del 2007 con la Subsidiaria Cevaldom, S.A..

Las transacciones con la Subsidiaria Cevaldom Deposito Centralizado de Valores S.A. al 31 de Diciembre del 2006 consisten principalmente en pagos que ésta realiza a nombre de la empresa, así como los cargos por compartir facilidades físicas.

La empresa mantiene un acuerdo verbal con su Subsidiaria, donde le cobra un **18 por ciento** de los gastos fijos incurridos como son: alquiler de oficina, energía eléctrica, comunicación, entre otros. Al 31 de Diciembre del 2006, la empresa facturó cargos por este concepto ascendentes a **RD\$ 1,036,397**, los cuales incluyen como parte de los gastos operacionales en los estados financieros de resultados que se acompañan. Al 31 de Diciembre del 2006 el monto pendiente de cobro asciende a RD\$ 170,316, respectivamente y se presentan como cuentas por cobrar por la Casa Matriz en los balances generales que se acompañan.

NOTA 13 – PATRIMONIO DE LOS ACCIONISTAS:

Esta cuenta incluye los valores aportados por los socios para la formación, establecimiento y funcionamiento de la compañía. El capital autorizado de la compañía es de 300,000 acciones a razón de RD\$ 100.00 cada una. Las acciones emitidas ascienden al 31 de Diciembre del 2007 y 2006 a 283,258 y 202,831, al 31 de diciembre del 2007 y 2006, respectivamente.

NOTA 14 – IMPUESTO SOBRE LA RENTA:

Al 31 de Diciembre se determinó el impuesto sobre la renta de la siguiente forma:

	<u>2007</u>	<u>2006</u>
	<u>RD\$</u>	<u>RD\$</u>
(Pérdida) ganancia financiera	1,014,440	(1,338,618)
Diferencias permanentes – Impuesto sobre retribuciones complementarias		
Menos: Deficiencia de Depreciación	(18,403)	(62,320)
Más : Gastos No admitidos	190,003	
Proporción de mejoras amortizadas en el año	0	80,714
Provisión de Cuentas Incobrables	478,643	2,106,220
Ganancia Imponible	<u>1,664,683</u>	<u>785,996</u>
Impuesto Sobre Renta liquidado (25%) y (30%)	416,171	235,799
Anticipos	(85,626)	---
Anticipo del 5% retenido por el Estado Dominicano	(42,625)	---
Saldo a favor ejercicio anterior	<u>(655,279)</u>	<u>---</u>
(Saldo a Favor)	<u>(367,359)</u>	<u>---</u>

A partir de este período, que terminó al 31 de Diciembre del 2006, se estableció un impuesto del uno (1%) anual sobre el monto de activos imposables, siempre y cuando este impuesto sea mayor que el monto del Impuesto liquidado por el método ordinario. El monto de ese cálculo arroja un monto a pagar de RD\$ 216,278.52 y comparado con los resultados de la renta imponible presentados en la tabla anterior, la compañía tendrá que pagar el 30 por ciento de los RD\$ 785,996 y que asciende a RD\$ 235,799

En Diciembre del 2005, el Poder Ejecutivo promulgó la Ley 557-05 sobre la Reforma Tributaria, la cual modifica los artículos 287 y 314 del Código Tributario y entró en vigencia el 1ro de Enero del 2006. Las modificaciones más importantes son:

- 1- Las empresas con una tasa efectiva de tributación menor o igual al 1.5% pagarán mensualmente como anticipo el valor que resultare de aplica el 1.5 % al ingreso bruto declarado en el formulario de Declaración Jurada Anual del Impuesto Sobre la Renta (IR-2), menos el monto por saldo a favor presentado en la misma declaración. La tasa efectiva de tributación se obtiene dividiendo el impuesto liquidado entre el ingreso bruto. Para el 2006 no se aplica la Tasa Efectiva de Tributación (TET), debido a que la empresa presenta pérdidas fiscales.

- 2- Las empresas con una tasa efectiva de tributación superior al 1.5 %, pagarán mensualmente la doceava (12) parte del impuesto liquidado en el formulario IR-2 del año anterior, menos el monto por saldo a favor que aparece en el mismo formulario.
- 3- Las pérdidas fiscales a compensar en la declaración jurada a presentar en el año 2006, corresponderán al 20 % del total de las pérdidas fiscales acumuladas. En los años sucesivos este valor se compensará a razón del 20% de las pérdidas cada año. La porción del 20% no compensada en el año correspondiente no podrá deducirse en los años anteriores. Las pérdidas que se originen a partir del año fiscal declarado durante el año 2006, serán tratadas de forma individual y su compensación a partir del año en que ha originado la pérdida.
- 4- Las empresas pagarán el 1% de los activos totales, luego de haber reducido la depreciación, reservas para cuentas incobrables, inversiones en acciones, amortizaciones, terrenos rurales, inmuebles dedicados a la explotación agropecuaria e inclusive los impuestos pagados por adelantado, según el balance general auditado y sin aplicar el ajuste por inflación. Este impuesto será pagado en dos cuotas iguales, cuyo primer pago (50%) será realizado al momento de la presentación de la declaración jurada del impuesto sobre la renta (IR-2) y antes del vencimiento de la fecha límite de presentación de la misma. La segunda cuota será pagada seis meses después del vencimiento de la primera cuota.

Al 31 de diciembre del 2007, la empresa tributo en base al 25% sobre la ganancia imponible.

NOTA 15 – RESERVA LEGAL DE VALORES:

De conformidad con el Artículo 76 de la Ley No. 19-00 que regula el mercadote valores en la República Dominicana, exige a la compañía mantener un veinte por ciento (20%) del capital suscrito y pagado como reserva legal de valores. Los accionistas deben aportar un 20% adicional de las acciones adquiridas por la compañía. Esta reserva no estará disponible para el pago de dividendos.

NOTA 16 – SALARIO DE NAVIDAD:

Regalía Pascual:

Las leyes locales establecen un salario de Navidad en favor de los trabajadores, pagadera en Diciembre. La compañía está pagando la Regalía Pascual tomando en consideración dichas leyes.

NOTA 17 – COMPROMISOS Y CONTINGENCIAS:

Las regulaciones locales requieren a los patronos el pago de prestaciones sociales a los empleados que despiden sin causa justificada y por otros motivos indicados en el Código de Trabajo. El valor de esa compensación depende de varios factores, incluyendo el tiempo que haya trabajado el empleado. Los pagos por este concepto son cargados a operaciones al efectuar los desembolsos. Al 31 de Diciembre de 2007, la compañía no tiene una provisión por este concepto.

NOTA 18 – OTROS COMPROMISOS:

La empresa mantiene un contrato de pago de alquiler del local donde se alojan sus oficinas y ha realizado con pagos mensuales de cuyo monto total cargado durante todo el año asciende a RD\$ 719,051 y RD\$ 718,990 al 31 de Diciembre del 2007 y 2006, respectivamente.

Estados Financieros

Consolidados Bolsa de Valores de la R.D., S. A.
y Subsidiarias.
31 de Diciembre del 2007 y 2006



GUZMAN TAPIA PKF
CONTADORES PUBLICOS
CONSULTORES GERENCIALES



6 de Mayo del 2008

Al Consejo de Administración y Accionistas de
Bolsa de Valores de la República Dominicana, S.A.
Y Cevaldom
Ciudad

Hemos auditado los estados financieros consolidados de la **Bolsa de Valores de la República Dominicana, S.A. y la Subsidiaria (Cevaldom)**, los cuales comprenden los balances generales al 31 de diciembre del 2007 y 2006, y los estados de resultados, estados de cambios en el patrimonio de los accionistas y estados de flujos de efectivo, así como un sumario de las políticas contables significativas y otras notas explicativas.

La gerencia es responsable de la preparación y la presentación razonable de estos estados financieros de acuerdo con las Normas Internacionales de Información Financiera (NIIF's). Esta responsabilidad incluye: diseño, implementación y mantenimiento del control interno relevante a la preparación y la presentación razonable de los estados financieros libres de declaraciones erróneas, fuere por fraude o por error, seleccionando y aplicando apropiadamente las políticas contables, y formulando estimaciones contables razonables según las circunstancias.

Nuestra responsabilidad consiste en la expresión de una opinión sobre estos estados financieros basados en nuestra auditoría. Nuestro trabajo fue efectuado de acuerdo con Normas Internacionales de Auditoría, adoptadas por el Instituto de Contadores Públicos Autorizados de la República Dominicana (ICPARD). Tales normas requieren que planifiquemos y realicemos nuestro trabajo de auditoría, con el propósito de lograr un razonable grado de seguridad de que los estados financieros estén exentos de exposiciones erróneas de carácter significativo.

Una auditoría comprende la aplicación de procedimientos para obtener evidencias de auditoría que respaldan las cifras y revelaciones en los estados financieros. Los procedimientos seleccionados dependen del juicio del auditor, incluyendo las evaluaciones de los riesgos de las declaraciones erróneas en los estados financieros, fueren por fraude o por error en la evaluación de los riesgos. El auditor considera el control interno relevante a la preparación y presentación razonable de los estados financieros con propósito de diseñar los procedimientos apropiados en las circunstancias, pero no con propósito de expresar una opinión sobre la eficacia de los controles internos de la entidad. Una auditoría incluye además, la evaluación de las políticas de contabilidad utilizadas por, y las estimaciones de importancia formuladas por la gerencia, así como también la evaluación de la presentación de los estados financieros en su conjunto. Consideramos que la evidencia de auditoría que hemos obtenido constituye una base razonable para fundamentar nuestra opinión.

En nuestra opinión, los estados financieros consolidados que se acompañan, presentan razonablemente en todos los aspectos importantes, la posición financiera de **Bolsa de Valores de la República Dominicana, S.A. y la Subsidiaria (Cevaldom)**, al 31 de diciembre del 2007 y 2006, y los resultados de sus operaciones, cambio en el patrimonio de los accionistas, y flujos de efectivo para los años terminados en esas fechas de conformidad con Normas Internacionales de Información Financiera (NIIFs), adoptadas por el Instituto de Contadores Públicos Autorizados de la República Dominicana (ICPARD).

La **Bolsa de Valores de la República Dominicana, S.A.** realiza transacciones y mantiene saldos importantes con su subsidiaria (Cevaldom Depósito Centralizado de Valores S.A.), tal como se menciona en la nota 10

Los Estados Financieros cortados al 31 de Diciembre del 2007 correspondientes a **la Subsidiaria (Cevaldom)**, fueron auditados por otra Firma de Auditores y la opinión presentada por ellos fue limpia.

Nuestras auditorías se efectuaron con el propósito de expresar una opinión sobre los estados financieros básicos considerados en su conjunto. La información suplementaria incluida en el Anexo 1, se presenta para propósito de análisis adicional y no es parte requerida de los estados financieros básicos. Dicha información ha sido objeto de los procedimientos de auditoría aplicados en los exámenes de los estados financieros básicos y, en nuestra opinión, se presenta razonablemente en todos sus aspectos importantes en relación con los estados financieros básicos considerados en su conjunto.



BOLSA DE VALORES DE LA REPÚBLICA DOMINICANA, S.A. Y CEVALDOM
BALANCES GENERALES CONSOLIDADOS
(VALORES EN RD\$)

	<u>31 DE DICIEMBRE DEL</u>	
	<u>2007</u>	<u>2006</u>
<u>ACTIVOS</u>		
Activos corrientes:		
Efectivo en caja y bancos (Nota 3)	6,657,996	3,285,173
Cuentas por cobrar (Nota 4)	3,584,307	3,756,193
Inversiones (Nota 5)	36,015,143	15,740,161
Gastos pagados por anticipado (Nota 6)	526,776	982,245
Total activos corrientes	46,784,222	23,763,772
Muebles, equipos y programas de computos, menos depreciación acumulada (Notas 2 y 7)	6,264,154	2,339,647
Otros activos (Nota 8)	5,246,399	6,827,711
Total Activos	58,294,775	32,931,130
<u>PASIVOS Y PATRIMONIO</u>		
Cuentas por Pagar (Nota 9)	9,431,115	6,394,069
Acumulaciones por pagar (Nota 11)	2,029,261	523,880
Total Pasivos Corrientes	11,460,376	6,917,949
Pasivo Diferido	970,774	0
Deudas a largo plazo (Nota 12)	4,237,080	4,188,720
Patrimonio de los Accionistas:		
Acciones comunes con valor nominal de RD\$100 Y 1,000 por acción para BVRD y Cevaldom, respectivamente.		
Autorizadas 300,000 y 70,000 acciones comunes en el 2007, respectivamente.		
En el 2006 los montos son 300,000 y 10,000, respectivamente		
Emitidas y en circulación 283,258 y 18,982 para BVRD y Cevaldom en el 2007, respectivamente	47,307,800	20,077,000
Reserva legal en valores	9,461,560	4,015,400
Otras reservas	353,372	323,699
Prima en Venta de Acciones	4,105,200	0
Ganancias acumuladas	(19,601,387)	(2,591,638)
	41,626,545	21,824,461
Total Pasivo y Patrimonio	58,294,775	32,931,130
Compromisos y contingencias (Nota 17)		

Las notas a los estados financieros son parte integral de los mismos.

BOLSA DE VALORES DE LA REPÚBLICA DOMINICANA, S.A. Y CEVALDOM
ESTADOS DE PERDIDAS ACUMULADAS CONSOLIDADAS
(VALORES EN RD\$)

	<u>AÑOS TERMINADOS EL</u>	
	<u>31 DE DICIEMBRE DEL</u>	
	<u>2007</u>	<u>2006</u>
<u>INGRESOS:</u>		
Ingresos por operaciones	15,726,189	13,018,035
Ingresos Varios	10,820,718	4,547,219
	<hr/>	<hr/>
Total Ingresos	26,546,907	17,565,254
<u>COSTOS Y GASTOS:</u>		
Sueldos y Compensaciones al Personal (Anexo 1)	11,594,964	6,027,306
Gastos Generales y Administrativos	27,309,121	11,035,935
Depreciación y amortización	3,691,244	1,888,887
	<hr/>	<hr/>
Total Costos y Gastos	42,595,329	18,952,128
Resultado antes de Impuesto Sobre la Renta y Reserva Legal	(16,048,422)	(1,386,874)
Impuesto Sobre la Renta (Nota 11)	(929,688)	(348,844)
	<hr/>	<hr/>
Pérdida acumulada	(16,978,110)	(1,735,718)

Las notas a los estados financieros son parte integral de los mismos.

BOLSA DE VALORES DE LA REPÚBLICA DOMINICANA, S.A. Y CEVALDOM
ESTADOS DE FLUJOS DE EFECTIVO CONSOLIDADO
AUMENTO (DISMINUCION) EN EFECTIVO Y EQUIVALENTES
(VALORES EN RD\$)

	<u>AÑOS TERMINADOS EL</u>	
	<u>31 DE DICIEMBRE DEL</u>	
	<u>2007</u>	<u>2005</u>
Flujos de efectivo por actividades de operación:		
Efectivo recibido de clientes	6,834,345	21,142,129
Efectivo pagado a suplidores	(34,795,633)	(17,186,849)
Pago de Impuestos	(619,569)	(165,464)
Efectivo neto (usado) provisto por actividades de operación	<u>(28,580,857)</u>	<u>3,789,816</u>
Flujos de efectivo por actividades de inversión:		
Aumento de otros activos - programas de computo	0	(1,630,529)
Adquisición de activos fijos	(5,797,528)	(681,580)
Efectivo neto usado por actividades de inversión	<u>(5,797,528)</u>	<u>(2,312,109)</u>
Flujos de efectivo por actividades de financiamiento:		
Aumento de Pasivo Diferido	970,774	0
Aumento de capital	27,230,800	2,058,000
Prima en Venta de Acciones	4,105,200	0
Capitalización de Ganancia del Periodo Anterior	0	(1,149,102)
Ajustes Años Anteriores	(31,399)	(732,149)
Reserva legal	5,446,160	411,600
Otras Reservas	29,673	(53,361)
Efectivo neto provisto por actividades de financiamiento	<u>37,751,208</u>	<u>534,988</u>
Aumento de efectivo y equivalentes de efectivo	3,372,823	2,012,695
Efectivo y equivalentes de efectivo al inicio del año	<u>3,285,173</u>	<u>1,272,478</u>
Efectivo y equivalentes de efectivo al final del año	<u>6,657,996</u>	<u>3,285,173</u>

BOLSA DE VALORES DE LA REPÚBLICA DOMINICANA, S.A. Y CEVALDOM
RECONCILIACION DE LA GANANCIA NETA Y LOS
FLUJOS DE EFECTIVO (USADO) PROVISTO POR ACTIVIDADES DE OPERACION
CONSOLIDADO
(VALORES EN RD\$)

	<u>AÑOS TERMINADOS EL</u>	
	<u>31 DE DICIEMBRE DEL</u>	
	<u>2007</u>	<u>2006</u>
Pérdida neta	(16,048,422)	(1,386,874)
Ajustes para reconciliar la ganancia neta con el efectivo:		
Depreciación	3,691,244	1,888,887
Impuestos Pagado	(619,569)	(165,464)
Cambios netos en activos y pasivos corrientes:		
Disminución (aumento) en cuentas por cobrar	171,886	2,867,957
Aumento en inversiones	(20,274,982)	(444,453)
Disminución (aumento) en gastos pagados por anticipado	153,623	305,828
Disminución (Aumento) en otros activos	236,911	847,543
Diferencia cambiaria deuda a largo plazo	48,360	(195,396)
(Disminución) aumento en cuentas por pagar	3,037,046	(27,280)
(Disminución) en acumulaciones por pagar	1,023,046	284,095
	<u>(12,532,435)</u>	<u>(185,027)</u>
Efectivo neto provisto (usado) por actividades de operación	<u>(28,580,857)</u>	<u>3,789,816</u>

Las notas a los estados financieros son parte integral de los mismos.

ANEXO 1

BOLSA DE VALORES DE LA REPÚBLICA DOMINICANA, S.A. Y CEVALDOM
RELACION GASTOS DE SUELDOS Y COMPENSACION AL PERSONAL CONSOLIDADOS
(VALORES EN RD\$)

	<u>AÑOS TERMINADOS EL</u>	
	<u>31 DE DICIEMBRE DEL</u>	
	<u>2007</u>	<u>2006</u>
Salarios	6,537,668	4,549,700
Regalía Pascual	531,013	362,366
Vacaciones	0	0
Otras Compensaciones al Personal	4,526,283	1,115,240
	<hr/>	<hr/>
Total de Gastos	<u>11,594,964</u>	<u>6,027,306</u>

Véase el informe de los Auditores.

BOLSA DE VALORES DE LA REPÚBLICA DOMINICANA, S.A..
ESTADO DE CAMBIOS EN EL PATRIMONIO
AÑO TERMINADO EL 31 DE DICIEMBRE DEL 2007
(VALORES EN RD\$)

	Capital Pagado	Reserva Legal	Reserva Legal de Valores Pendientes de Cobro	Otras Reservas	Resultados Acumulados	Prima Venta de Acciones	Total Patrimonio
Saldos al 1ro. de Enero del 2006	20,077,000	4,015,400	0	323,699	(2,591,638)	0	21,824,461
Acciones Comunes Pagadas	27,230,800	0	0	0	0	0	27,230,800
Prima de Venta de Acciones	0	0	0	0	0	4,105,200	4,105,200
Valores Pendientes de Cobros	0	0	0	0	0	0	0
Resultado del Ejercicio	0	0	0	(240)	(16,978,110)	0	(16,978,350)
Reserva legal	0	5,446,160	0	0	0	0	5,446,160
Transferencias de otras reservas	0	0	0	29,913	(29,913)	0	0
Ajustes a años anteriores	0	0	0	0	(1,726)	0	(1,726)
Saldos al 31 de Diciembre del 2006	47,307,800	9,461,560	0	353,372	(19,601,387)	4,105,200	41,626,545

BOLSA DE VALORES DE LA REPÚBLICA DOMINICANA, S.A..
ESTADO DE CAMBIOS EN EL PATRIMONIO
AÑO TERMINADO EL 31 DE DICIEMBRE DEL 2006
(VALORES EN RD\$)

	Capital Pagado	Reserva Legal	Reserva Legal de Valores Pendientes de Cobro	Otras Reservas	Resultados Acumulados	Prima Venta de Acciones	Total Patrimonio
Saldos al 1ro. de Enero del 2006	18,019,000	3,648,820	(42,841)	374,881	1,025,331	0	23,025,191
Acciones Comunes Pagadas	2,058,000	0	0	0	0	0	2,058,000
Capitalización de Ganancias	0	0	0	0	(1,149,102)	0	(1,149,102)
Resultado del Ejercicio	0	0	0	0	(1,735,718)	0	(1,735,718)
Reserva legal	0	366,580	42,841	0	0	0	409,421
Otras reservas	0	0	0	(51,182)	0	0	(51,182)
Ajustes a años anteriores	0	0	0	0	(732,149)	0	(732,149)
Saldos al 31 de Diciembre del 2006	20,077,000	4,015,400	0	323,699	(2,591,638)	0	21,824,461

Véanse las notas que acompañan a los estados financieros

BOLSA DE VALORES DE LA REPÚBLICA DOMINICANA, S.A.
Y SUBSIDIARIA (CEVALDOM)
NOTAS A LOS ESTADOS FINANCIEROS CONSOLIDADOS
31 DE DICIEMBRE DE 2007 y 2006
(VALORES EN RD\$)

NOTA 1 - CONSTITUCION:

La **Bolsa de Valores de la República Dominicana, S.A.** (Casa Matriz de Cevaldom Deposito Centralizado de Valores S.A.), fue constituida el 18 de Mayo del 2000, bajo las leyes de la de la República Dominicana como resultado de la promulgación de la Ley No. 19-00 de Mercados de Valores y su reglamento. El objetivo principal es de dedicarse a organizar y controlar las operaciones de tipo bursátil y contribuir al desarrollo económico, ofreciendo facilidades para la apertura de los capitales accionarios de las empresas radicadas en el país y el fortalecimiento del sistema de libre empresa mediante la formalización de un mercado secundario de valores.

Al 31 de Diciembre del 2007 y 2006 la compañía agrupa a 20 accionistas, de los cuales 11 son puestos de bolsa debidamente autorizados por la Superintendencia de Valores de la República Dominicana, los cuales rigen el mercado de capitales en el país.

Al 31 de Diciembre del 2007 y 2006 gran parte de sus operaciones corresponden al servicio de procesamiento y archivo de informaciones, así como al recibo de los pagos de cuotas de mantenimiento por parte de los puestos de bolsa e inscripción de emisiones.

NOTA 2 - POLITICAS CONTABLES:

A continuación se sumarian las políticas contables más importantes de la **Bolsa de Valores de la República Dominicana, S.A.**, consideradas por la gerencia como las más apropiadas en las circunstancias para presentar la situación financiera, los resultados de sus operaciones y los flujos de efectivo, de conformidad con Normas Internacionales de Información Financiera.

b) **Reconocimiento de Ingresos:**

La compañía reconoce sus ingresos por el método de lo devengado.

c) **Inversiones:**

Las inversiones están registradas al costo.

e) **Muebles y Equipos de Cómputos:**

Los muebles y equipos de cómputos en general están registrados al costo de adquisición. La depreciación se provee por el método de línea recta, de conformidad con las normas Internacionales de información financiera.

g) **Impuesto Sobre la Renta:**

La tasa impositiva para el año 2007 es sobre el 25% sobre los beneficios fiscales. La reforma impositiva según la Ley No557-05 a partir del año 2006, establece un impuesto del uno (1%) anual sobre el monto de activos imponibles, siempre y cuando este impuesto sea mayor que el monto del Impuesto liquidado por el método ordinario. Los activos imponibles se determinan rebajando los anticipos a impuestos, la depreciación y la reevaluación de activos del total de los activos presentados en el balance general. El impuesto liquidado por el 1% de los activos imponibles se efectuara en dos pagos y se considerara un crédito contra el Impuesto Sobre la Renta correspondiente al ejercicio fiscal declarado, siempre y cuando este sea menor que el método ordinario, en caso contrario, el 1% sobre los activos prevalecerá.

h) **Paridad Monetaria:**

Las cantidades en los estados financieros están presentadas en pesos dominicanos. Los activos y pasivos en moneda extranjera se traducen de acuerdo a la tasa de cambio vigente a la fecha de los estados financieros y las diferencias resultantes se registran en el estado de beneficios como ganancias o pérdidas en cambio. Las transacciones ocurridas durante el año y los ingresos o gastos se traducen a la tasa vigente a la fecha de la transacción y/o a la tasa promedio durante el año, respectivamente. Al 31 de Diciembre de 2007 y 2006 la tasa de cambio del peso dominicano era de RD\$ 34.17 y RD\$ 33.78 respectivamente, con relación al dólar estadounidense.

NOTA 3 - EFECTIVO EN CAJA Y BANCOS:

El efectivo en caja y bancos al 31 de Diciembre está compuesto de la siguiente forma:

	<u>2007</u> <u>RD\$</u>	<u>2006</u> <u>RD\$</u>
Caja Chica	4,623,805	34,393
Efectivo en Bancos Comerciales (a)	<u>2,034,191</u>	<u>3,250,780</u>
	<u>6,657,996</u>	<u>3,285,173</u>

(a) Incluyen US\$ 6,032.20 y US\$ 311 en bancos comerciales nacionales al 2006

NOTA 4 - CUENTAS POR COBRAR:

Las cuentas por cobrar al 31 de Diciembre están compuestas de la siguiente forma:

	<u>2007</u> <u>RD\$</u>	<u>2006</u> <u>RD\$</u>
Compañías relacionadas	343,503	4,778,929
Clientes	6,587,469	1,4103,819
Otras	<u>54,865</u>	<u>482,985</u>
	6,985,837	6,665,733
Reserva para Cuentas Incobrables	<u>(3,401,530)</u>	<u>(2,909,540)</u>
	<u>3,584,307</u>	<u>3,756,193</u>

La Compañía realiza transacciones con entes relacionadas, principalmente por concepto de cuotas de mantenimiento, comisiones por intermediación bursátil, así como pagos que realiza la compañía a nombre de ellos.

Detalle del movimiento de la reserva para cuentas incobrables

	<u>2007</u> <u>RD\$</u>	<u>2006</u> <u>RD\$</u>
Saldo al inicio del año	2,909,540	713,320
Cargos durante el año	491,990	2,196,220
Castigos contra la provisión	<u>0</u>	<u>0</u>
	<u>3,401,30</u>	<u>2,909,540</u>

NOTA 5 – INVERSIONES:

Las inversiones al 31 de Diciembre están compuestos de la siguiente forma:

	<u>2007</u> <u>RD\$</u>	<u>2006</u> <u>RD\$</u>
Certificados Financieros (a)	<u>36,015,143</u>	<u>15,740,161</u>
	<u>36,015,143</u>	<u>15,740,161</u>

(c) Incluye depósitos por el monto de US\$ 149,072 y US\$ 98,067 al 2007 y 2006 respectivamente.

NOTA 6 – GASTOS PAGADOS POR ANTICIPADO:

Los gastos pagados por anticipado al 31 de Diciembre están compuestos de la siguiente forma:

	<u>2007</u> <u>RD\$</u>	<u>2006</u> <u>RD\$</u>
Licencia y Mantenimiento de Informática	0	30,859
Anticipos de Impuesto sobre la Renta	324,734	785,997
Impuesto sobre la renta diferido	0	0
Anticipo del AFP	42,625	165,389
Retenciones por Instituciones Gubernamentales	0	0
	<u>526,776</u>	<u>982,245</u>

NOTA 7 –MUEBLES, EQUIPOS:

Los muebles y equipos al 31 de Diciembre están compuestos de la siguiente forma:

	<u>2007</u> <u>RD\$</u>	<u>2006</u> <u>RD\$</u>
Mejoras en Propiedades Arrendadas	1,784,843	0
Muebles y equipos de cómputos	9,410,923	6,118,281
Equipo de Transporte	720,043	0
Otros activos	1,086,047	1,086,047
	13,001,856	7,204,328
Menos: Depreciación acumulada	(6,737,702)	(4,864,681)
	<u>6,264,154</u>	<u>2,339,647</u>

NOTA 8 –OTROS ACTIVOS:

Los otros activos al 31 de Diciembre están compuestos de la siguiente forma:

	<u>2007</u> <u>RD\$</u>	<u>2006</u> <u>RD\$</u>
Depósitos y fianzas	31,870	31,870
Mejoras en Propiedades arrendadas	553,466	553,466
Plusvalía (a)	1,495,711	1,495,711
Licencias de programas de computadoras (b)	8,534,178	8,534,179
Otros	401,701	165,482
	11,016,926	10,780,708
Menos: Amortización Acumulada	(5,770,527)	(3,952,304)
	<u>5,246,399</u>	<u>6,827,711</u>

- (c) Corresponde al valor en exceso de los activos y pasivos recibidos de la antigua Bolsa de Valores de la República Dominicana.
- (d) Corresponde a licencias de programas de computadora los cuales son amortizados en un período de cinco años.

NOTA 9 – CUENTAS POR PAGAR:

Las cuentas por pagar al 31 de Diciembre están compuestas de la siguiente forma:

	<u>2007</u> <u>RD\$</u>	<u>2006</u> <u>RD\$</u>
Proveedores por Pagar y Otros (a)	9,431,115	6,394,069
	<u>9,431,115</u>	<u>6,394,069</u>

(a) Incluye cuentas por pagar al Banco Central de la República Dominicana por un valor de RD\$ 7,872,505 y RD\$ 1,969,757 en el 2007 y 2006, respectivamente, por parte de CEVALDOM.

NOTA 10 - ACUMULACIONES POR PAGAR:

Las acumulaciones por pagar al 31 de Diciembre están compuestas de la siguiente forma:

	<u>2007</u> <u>RD\$</u>	<u>2006</u> <u>RD\$</u>
Provisiones Bonificación por Pagar	1,213,853	0
Provisión Pago de Licencias SIBE	307,687	0
Otras acumulaciones por pagar	507,721	523,880
	<u>2,029,261</u>	<u>523,880</u>

NOTA 11 – DEUDAS A LARGO PLAZO POR PAGAR:

Las deudas a largo plazo por pagar al 31 de Diciembre están compuestas de la siguiente forma:

	<u>2007</u> <u>RD\$</u>	<u>2006</u> <u>RD\$</u>
Préstamo obtenido del Banco de Desarrollo Interamericano de Desarrollo (BID), por un monto US\$ 124,000 el 2004, por el Convenio para la integración de la Bolsa de Valores de la república Dominicana, S.A. a diferentes puestos de bolsas en Centroamérica y el Caribe. No devenga interés. Sin garantía específica.	4,237,080	4,188,720
	<u>4,237,080</u>	<u>4,188,720</u>

NOTA 12 – IMPUESTO SOBRE LA RENTA:

Al 31 de Diciembre se determinó el impuesto sobre la renta de manera individual de la siguiente forma:

BOLSA DE VALORES DE LA REPÚBLICA DOMINICANA, S.A.

Al 31 de Diciembre se determinó el impuesto sobre la renta de la siguiente forma:

	<u>2007</u> <u>RD\$</u>	<u>2006</u> <u>RD\$</u>
(Pérdida) ganancia financiera	1,014,440	(1,338,618)
Diferencias permanentes – Impuesto sobre retribuciones complementarias		
Menos: Deficiencia de Depreciación	(18,403)	(62,320)
Más : Gastos No admitidos	190,003	
Proporción de mejoras amortizadas en el año	0	80,714
Provisión de Cuentas Incobrables	478,643	2,106,220
Ganancia Imponible	1,664,683	785,996
Impuesto Sobre Renta liquidado (25%) y (30%)	416,171	235,799
Anticipos	(85,626)	---
Anticipo del 5% retenido por el Estado Dominicano	(42,625)	---
Saldo a favor ejercicio anterior	(655,279)	---
(Saldo a Favor)	<u>(367,359)</u>	<u>---</u>

En el mes de julio del 2007, el Poder Ejecutivo promulgó la Ley 172-07 del 17 de julio del 2007, la cual introdujo importantes modificaciones en diferentes artículos del Código Tributario de la República Dominicana (Ley 11-92). Dentro de estas modificaciones se encuentra el desmonte de la tasa del impuesto sobre la renta para retornar al 25% sobre la renta neta imponible.

A partir de este período, que terminó al 31 de Diciembre del 2006, se estableció un impuesto del uno (1%) anual sobre el monto de activos imponibles, siempre y cuando este impuesto sea mayor que el monto del Impuesto liquidado por el método ordinario. El monto de ese cálculo arroja un monto a pagar de RD\$ 216,278.52 y comparado con los resultados de la renta imponible presentados en la tabla anterior, la compañía tendrá que pagar el 30 por ciento de los RD\$ 785,656 y que asciende a RD\$ 235,696.80.

SUBSIDIARIA (CEVALDOM)

	<u>2007</u> <u>RD\$</u>	<u>2006</u> <u>RD\$</u>
Pérdida financiera	(12,957,662)	(48,256)
Más partidas que provocan diferencias permanentes -		
Impuesto sobre retribuciones complementarias	26,090	0
Diferencias permanentes – Impuesto sobre retribuciones complementarias		
Más : Gastos no deducibles	0	0
Depreciación	507,769	41,142
Amortización mejoras en propiedad arrendada	(38,572)	0
Reserva para Cuenta Por Cobrar	145,990	0
Reversión del efecto Fluctuación Cambiaria del año anterior	(4,997)	(4,997)
	<u>36,145</u>	<u>36,145</u>
Pérdida Fiscal	<u>(12,316,385)</u>	<u>(12,111)</u>
Pérdida Fiscal Años Anteriores	(3,138,094)	(5,175,630)
Reversión de la Pérdida Acumulada Consumida	0	2,049,647
Efecto de inflación en Pérdida Fiscal	(278,663)	0
Pérdida Fiscal	<u>(15,733,142)</u>	<u>(3,138,094)</u>

Un detalle del impuesto sobre la renta determinado al 31 de diciembre del 2007 y 2006, es como sigue:

	<u>2007</u>	<u>2006</u>
Activos sujetos a impuestos	RD\$ 39,305,354	11,304,500
Tasa impositiva	<u>1%</u>	<u>1%</u>
Impuesto determinado (a)	393,054	113,045
Anticipos pagados	(73,389)	-
Retenciones realizadas por instituciones del Estado	<u>(16,964)</u>	<u>-</u>
Impuesto a pagar (b)	<u>RD\$ 302,701</u>	<u>113,045</u>

(a) Estos montos se incluyen como gasto de impuesto sobre la renta en los estados de resultados que se acompañan.

(b) Estos montos se incluyen como impuesto sobre la renta por pagar en los balances generales que se acompañan.

En el mes de julio del 2007, el Poder Ejecutivo promulgó la Ley 172-07 del 17 de julio del 2007, la cual introdujo importantes modificaciones en diferentes artículos del Código Tributario de la República Dominicana (Ley 11-92). Dentro de estas modificaciones se encuentra el desmonte de la tasa del impuesto sobre la renta para retornar al 25% sobre la renta neta imponible.

En el mes de diciembre del 2006, el poder ejecutivo promulgó la Ley 495-06 del 28 de diciembre del 2006 la cual introdujo importantes modificaciones en diferentes artículos del Código

Tributario de la República Dominicana (Ley 11-92), así como el Decreto 254-06 relativo a los Comprobantes Fiscales. Esta Ley entró en vigencia a partir del 1ro. de enero del 2007.

A partir de este período, que terminó al 31 de Diciembre del 2006, se estableció un impuesto del uno (1%) anual sobre el monto de activos imponible, siempre y cuando este impuesto sea mayor que el monto del Impuesto liquidado por el método ordinario. El monto de ese cálculo arroja un monto a pagar de RD\$ 113,045 y comparado con los resultados presentados en la tabla anterior, la CEVALDOM tendrá que pagar el monto indicado en este párrafo. Para fines de cálculo del monto de los activos imponible, el mismo determina rebajando los anticipos a impuestos, la depreciación y la reevaluación de activos del total de los activos presentados en el balance general.

En Diciembre del 2005, el Poder Ejecutivo promulgó la Ley 557-05 sobre la Reforma Tributaria, la cual modifica los artículos 287 y 314 del Código Tributario y entró en vigencia el 1ro de Enero del 2006. Las modificaciones más importantes son:

- 5- Las empresas con una tasa efectiva de tributación menor o igual al 1.5% pagarán mensualmente como anticipo el valor que resultare de aplica el 1.5 % al ingreso bruto declarado en el formulario de Declaración Jurada Anual del Impuesto Sobre la Renta (IR-2), menos el monto por saldo a favor presentado en la misma declaración. La tasa efectiva de tributación se obtiene dividiendo el impuesto liquidado entre el ingreso bruto. Para el 2006 no se aplica la Tasa Efectiva de Tributación (TET), debido a que la empresa presenta pérdidas fiscales.
- 6- Las empresas con una tasa efectiva de tributación superior al 1.5 %, pagarán mensualmente la doceava (12) parte del impuesto liquidado en el formulario IR-2 del año anterior, menos el monto por saldo a favor que aparece en el mismo formulario.
- 7- Las pérdidas fiscales a compensar en la declaración jurada a presentar en el año 2006, corresponderán al 20 % del total de las pérdidas fiscales acumuladas. En los años sucesivos este valor se compensará a razón del 20% de las pérdidas cada año. La porción del 20% no compensada en el año correspondiente no podrá deducirse en los años anteriores. Las pérdidas que se originen a partir del año fiscal declarado durante el año 2006, serán tratadas de forma individual y su compensación a partir del año en que ha originado la pérdida.
- 8- La tasa de impuesto sobre la renta corporativo es del 30% para el año 2006, 25% para el año 2007.
- 9- Las empresas pagarán el 1% de los activos totales, luego de haber reducido la depreciación, reservas para cuentas incobrables, inversiones en acciones, amortizaciones, terrenos rurales, inmuebles dedicados a la explotación agropecuaria e inclusive los impuestos pagados por adelantado, según el balance general auditado y sin aplicar el ajuste por inflación. Este impuesto será pagado en dos cuotas iguales, cuyo primer pago (50%) será realizado al momento de la presentación de la declaración jurada del impuesto sobre la renta (IR-2) y antes del vencimiento de la fecha límite de presentación de la misma. La segunda cuota será pagada seis meses después del vencimiento de la primera cuota.

NOTA 13 – RESERVA LEGAL DE VALORES:

De conformidad con el Artículo 76 de la Ley No. 19-00 que regula el mercado de valores en la República Dominicana, exige a la compañía mantener un veinte por ciento (20%) del capital suscrito y pagado como reserva legal de valores. Los accionistas deben aportar un 20% adicional de las acciones adquiridas por la compañía. Esta reserva no estará disponible para el pago de dividendos.

NOTA 14 – SALARIO DE NAVIDAD:

Regalía Pascual:

Las leyes locales establecen un salario de Navidad en favor de los trabajadores, pagadera en Diciembre. Las compañías están pagando la Regalía Pascual tomando en consideración dichas leyes.

NOTA 15 – COMPROMISOS Y CONTINGENCIAS:

Las regulaciones locales requieren a los patronos el pago de prestaciones sociales a los empleados que despiden sin causa justificada y por otros motivos indicados en el Código de Trabajo. El valor de esa compensación depende de varios factores, incluyendo el tiempo que haya trabajado el empleado. Los pagos por este concepto son cargados a operaciones al efectuar los desembolsos. Al 31 de Diciembre de 2007, la compañía no tiene una provisión por este concepto.

NOTA 16 – OTROS COMPROMISOS:

La Casa Matriz mantiene un contrato de pago de alquiler del local donde se alojan sus oficinas y ha realizado con pagos mensuales de cuyo monto total cargado durante todo el año asciende a RD\$ 719,051 y RD\$ 718,990 al 31 de Diciembre del 2007 y 2006, respectivamente.

La Subsidiaria mantenía un acuerdo verbal con su Casa Matriz, donde Cevaldom le carga un 18% de los gastos fijos incurridos como son: alquiler de oficina, energía eléctrica, comunicación, entre otros. Al 31 de diciembre del 2007 y 2006, la Compañía recibió cargos por este concepto ascendentes a RD\$306,345 y RD\$1,036,397, los cuales se incluyen como parte de los gastos operacionales en los estados de resultados que se acompañan. Estos cargos fueron realizados hasta el mes de abril del 2007, ya que la Compañía firmó un contrato de alquiler para trasladar sus oficinas a un nuevo local, terminando de esta forma el acuerdo verbal con su relacionada

La Subsidiaria, al 31 de diciembre del 2007 y 2006, reconoció ingresos por custodia, retiros y depósitos por aproximadamente RD\$6,400,000 y RD\$5,200,000, los cuales se incluyen como parte de los ingresos operacionales en los estados de resultados que se acompañan. También recibió ingresos de relacionadas por aproximadamente RD\$784,000 y RD\$600,000, los cuales se incluyen en el renglón de ingresos operacionales en los estados de resultados que se acompañan.

La subsidiaria mantiene un contrato de servicios de custodia con el Banco Central de la República Dominicana, la Superintendencia de Valores y las diferentes Administradoras de Fondos de Pensiones (AFP) para proveer los servicios de registro, administración, compensación y liquidación de los títulos de inversión de las Administradoras de Fondos de Pensiones (AFP) provenientes de los recursos de las cotizaciones de sus afiliados. A cambio de brindar estos servicios, la Compañía recibirá una comisión de un 0.005% del saldo promedio mensual del valor nominal del fondo representativo de los títulos en

custodia y RD\$100 por cada hoja de retiro y depósito de títulos que realicen las AFP, los cuales serán compartidos con el Banco Central en un 50%. Este contrato tiene una duración de cinco(5) años y vence en el 2008.

Personal Administrativo y Ejecutivo

Sr. Marino Ginebra Hurtado	Presidente
Sra. Darys Estrella	VPE/Gerente General
Sra. Marlene Hernández	Gerente de Operaciones
Sr. Luis José Hernández	Gerente de Tecnología
Sra. Cheryl Ceballos	Auditora Externa/Oficial de Cumplimiento
Sra. Katherine Guerrero	Asistente Ejecutiva
Sra. Jackeline Vittini	Recepción
Sr. Gabriel Minyetti	Mensajería
Sra. Maribel Gómez Álvarez	Conserjería